

五年級學生對
學校上課的看
法之調查研究

五年級學生對 學校上課的看 法之調查研究

研究者：

孫祐勳

指導老師：張馨文老師

研究動機

1. 上無聊的課時會想快下課。
2. 想知道大家跟我討厭和喜歡的課一不一樣。
3. 讓大家瞭解上課的重要性。

研究目的

- 1.五年級學生喜歡的課程。
- 2.五年級學生對不同課程的喜好。
- 3.五年級學生對上課的看法。

研究方法

以「問卷研究法」來進行研究，採用「方便抽樣法」找出對象，進行問卷調查與研究。

研究對象

台北市松山區

民生國小五年級學生

為母群體 503 為樣本

研究工具

民國110年6月開始自編預試問卷，由一位研究者整合意見並編寫本調查之問卷。

民國110年9月預試問卷經指導老師討論並進行修改，題目共很多題。

研究工具

共發出問卷30張，回收30張，回收率100%。經過統計後，發現有效問卷30張，無效問卷0張。其中有一份問卷都填電腦，但研究者認為他很喜歡電腦所以仍為有效問卷。

專家效度

專家效度邀請盛家琪老師，因為她是教務處的教學組長，專家表示問卷設計好，不需修改。

研究結果

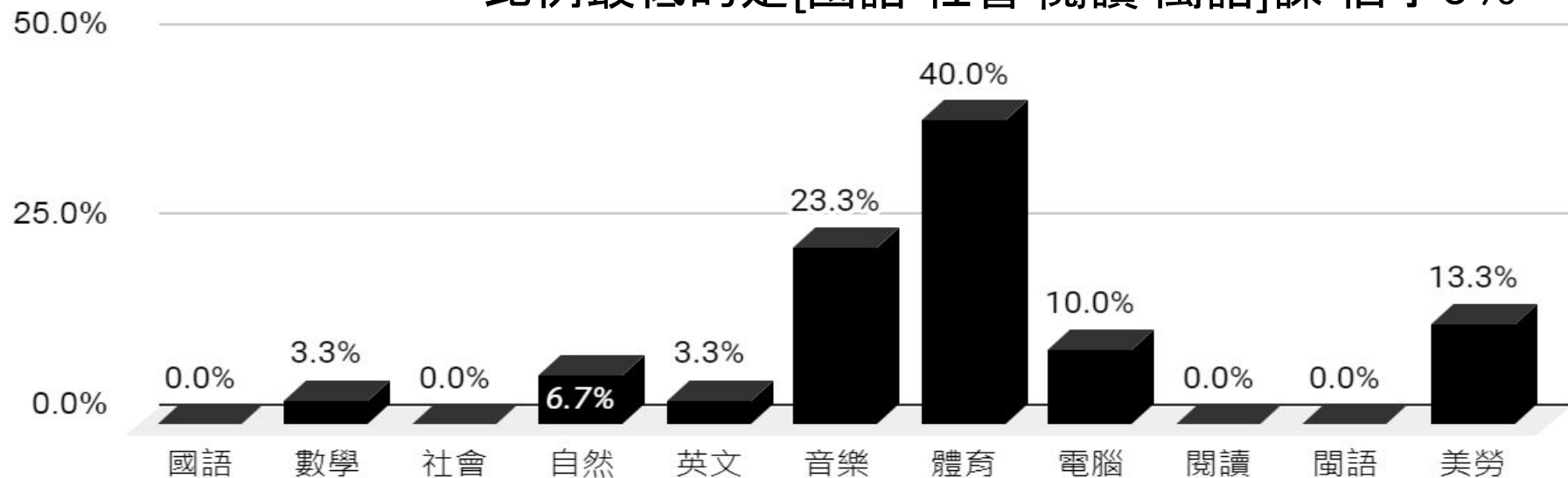
請問您在學校的所有課程中,最喜歡什麼課?

比例最高的是 [體育課],佔了40%

比例次高的是 [音樂課] 佔了23.3%

比例第三高的是[美勞課]佔了13.3%

比例最低的是[國語 社會 閱讀 閩語]課 佔了0%

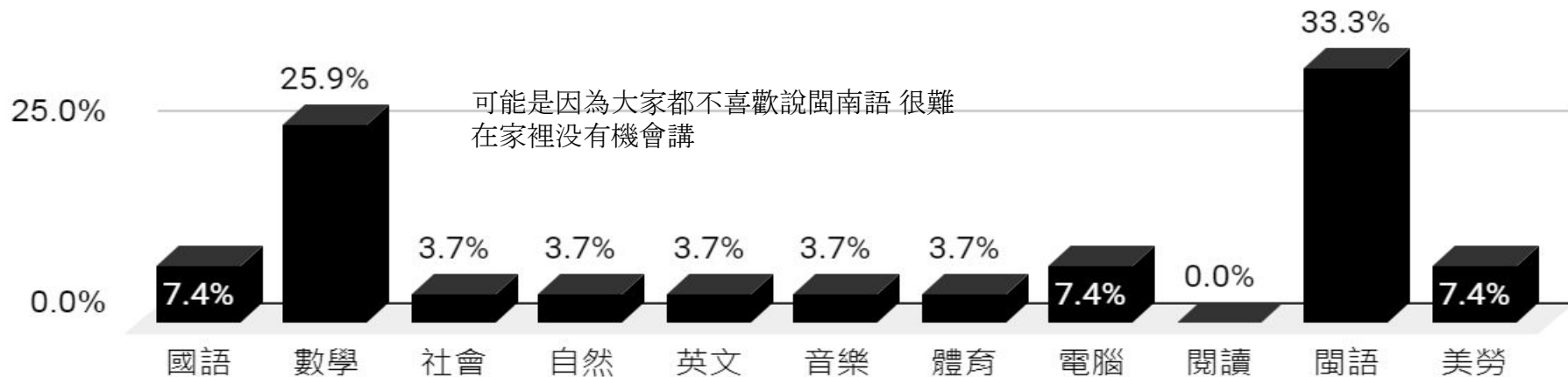


請問您在學校的所有課程中,最不喜歡什麼課?

比例最高的是 [閩南語課] 佔了33.33%
比例次高的是 [數學課] 佔了25.9%
比例第三高的是[國語 電腦 美勞]各佔7.4%

比例最低的是 [閱讀課] 佔了0%

可能是因為大家都不喜歡說閩南語 很難
在家裡沒有機會講



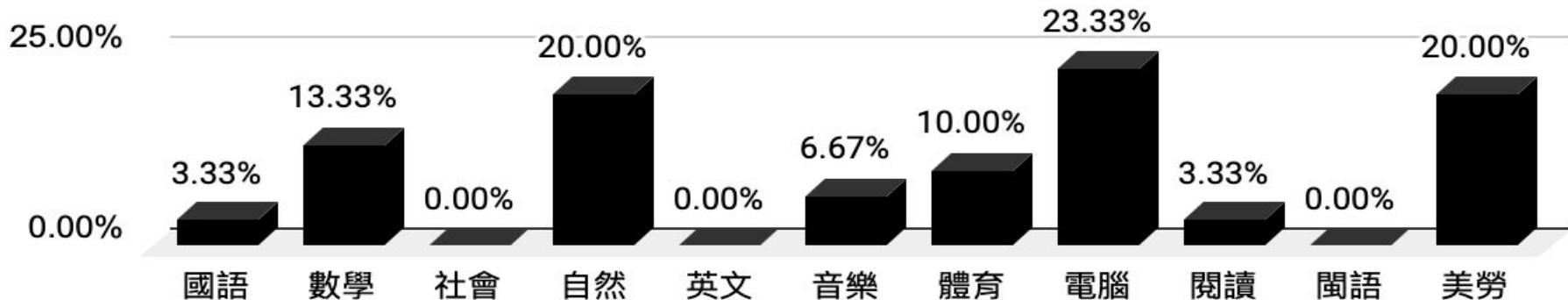
請問您在學校的所有課程中,第二喜歡是什麼課?

比例最高的是 [電腦課] 佔了23.33%

比例次高的是 [自然課, 美勞課] 各佔了20.0%

比例最低的是 [社會 英文 閩語],都佔了0%

可能是因為大家都喜歡用電腦 其他課都不行使用電腦



100.00%

請問您在學校的所有課程中,第二不喜歡是什麼課

比例最高的是 [社會課] 佔了30.77%

比例次高的是 [國語課] 佔了26.92%

75.00%

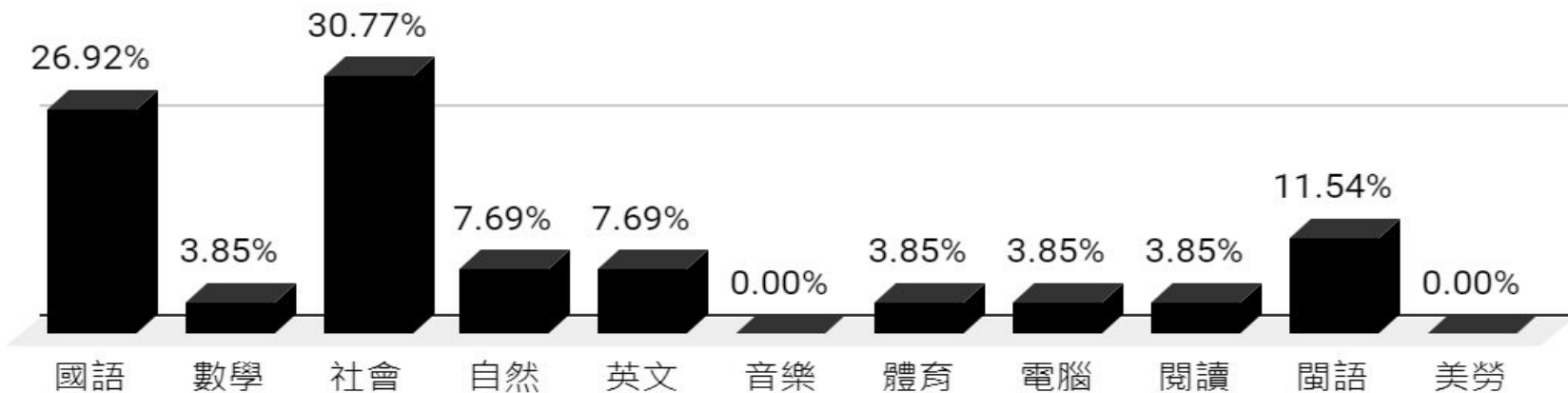
比例最低的是 [音樂 美勞]課 佔了0%

50.00%

可能是因為大家都不喜歡社會老師說話的方式,比較少用 "肯定" 的說法

25.00%

0.00%

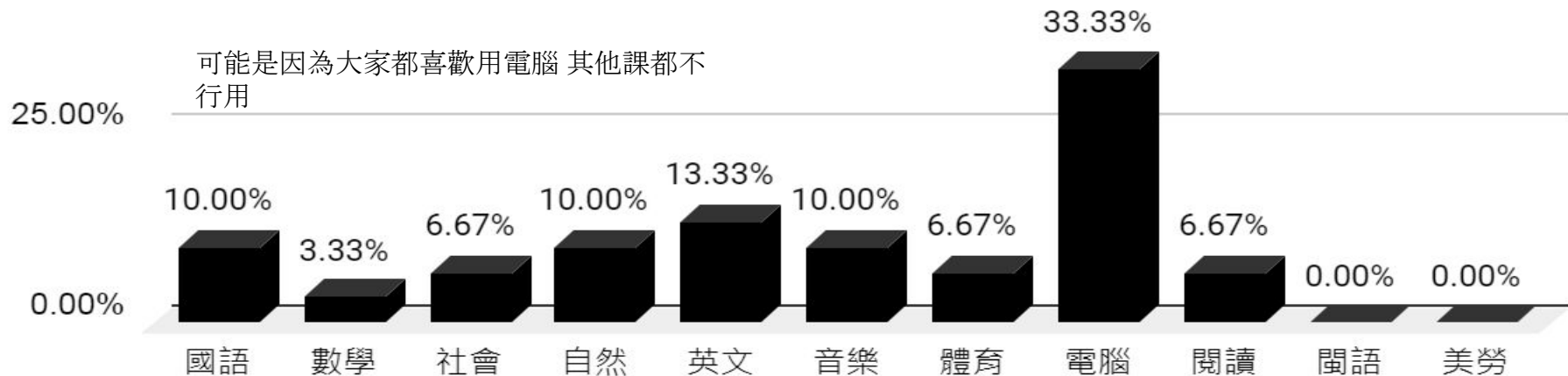


請問您在學校的所有課程中,第三喜歡是什麼課?

比例最高的是 [電腦] 佔了33.33%

比例次高的是 [英文課] 佔了13.33%

比例最低的是 [閩語 美勞] 佔了0.00%



100.00%

請問您在學校的所有課程中,第三不喜歡是什麼課?

比例最高的是 [社會 閩語] 佔了20%

比例次高的是 [國語 閱讀課] 佔了13.33%

75.00%

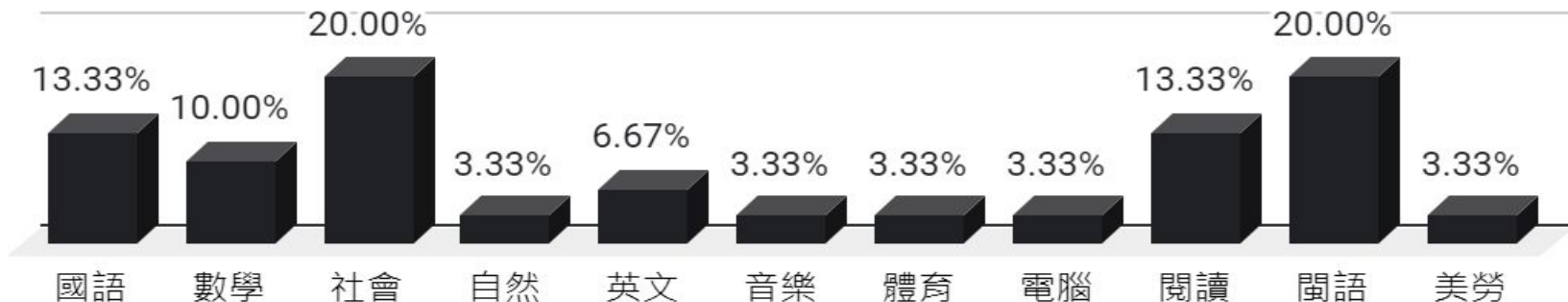
比例最低的是 [自然 音樂 體育 電腦] 佔了3.33%

50.00%

可能是因為大家都不喜歡社會老師和講閩南語

25.00%

0.00%

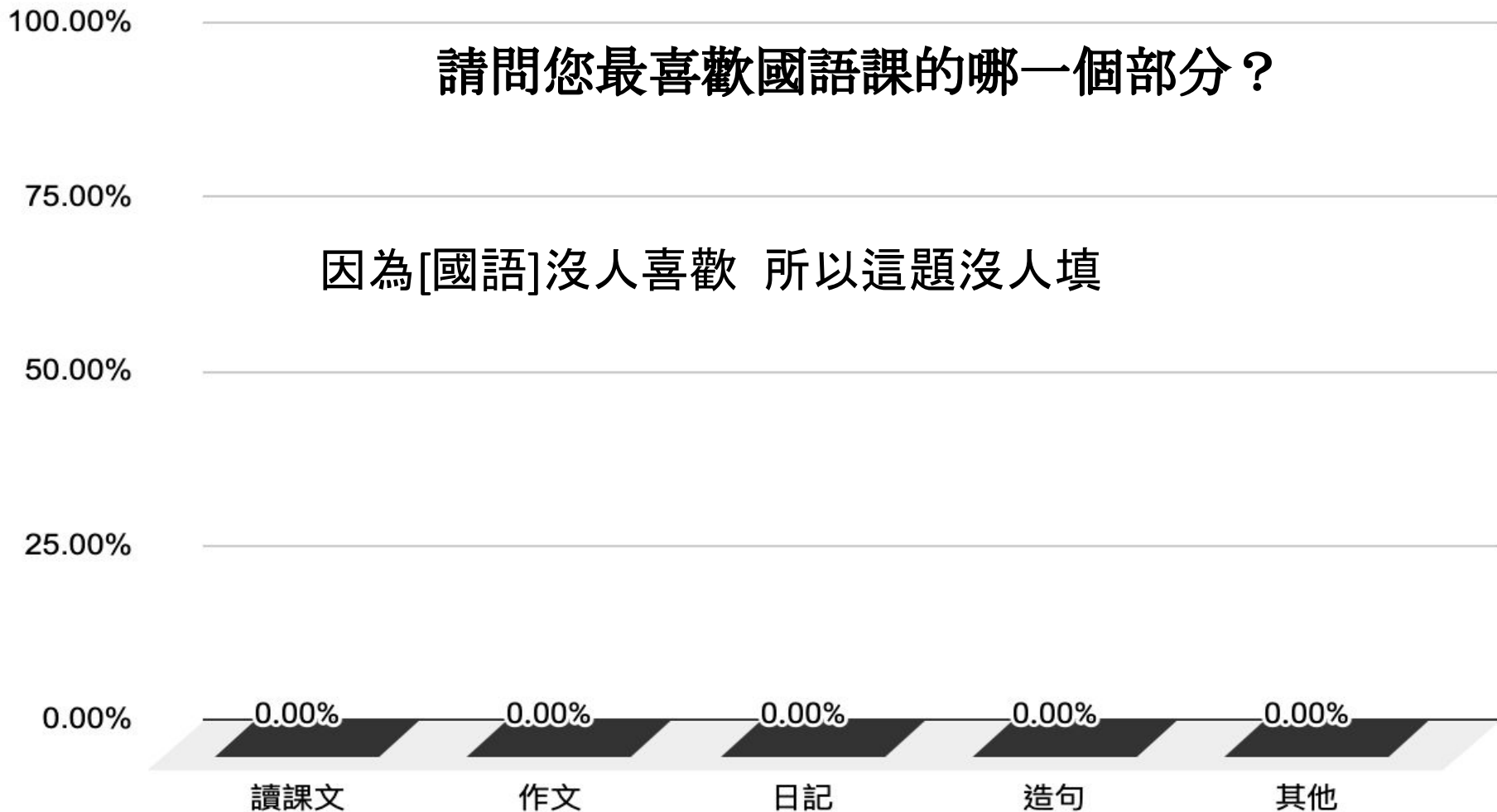


國戰

語五
同

請問您最喜歡國語課的哪一個部分？

因為[國語]沒人喜歡 所以這題沒人填

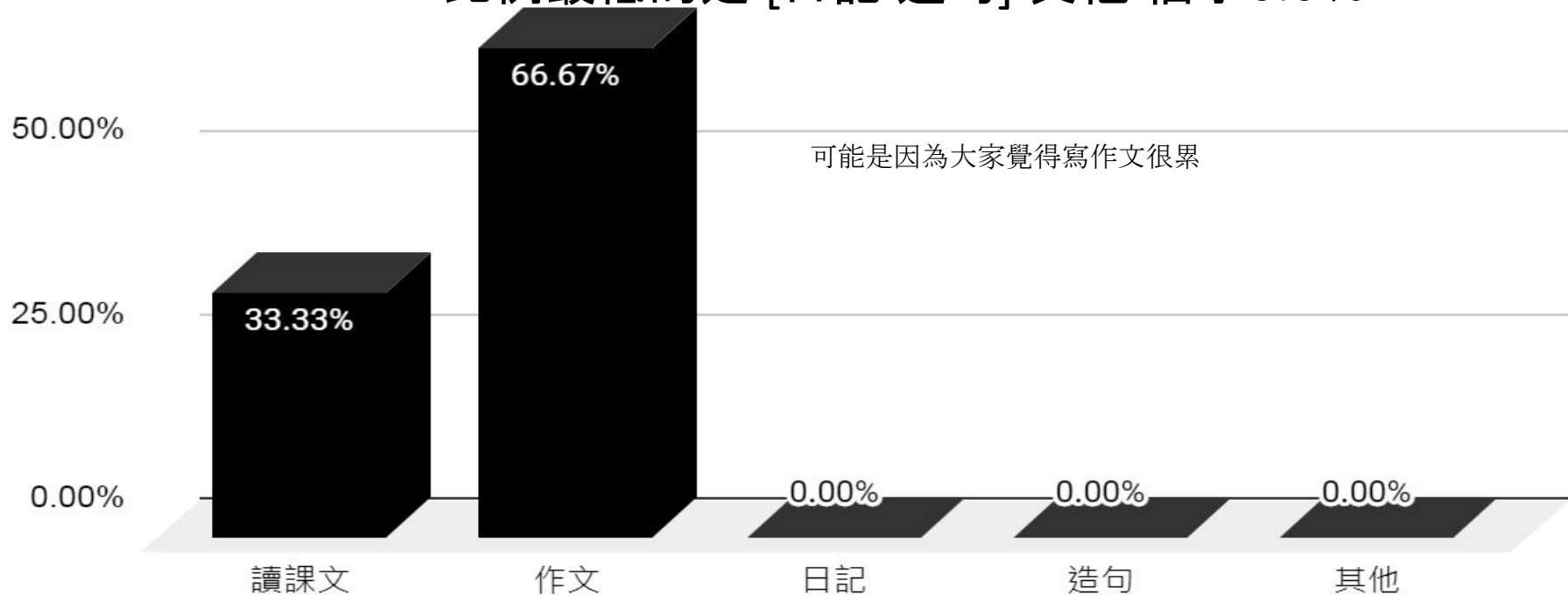


請問您最不喜歡國語課的哪一個部分？

比例最高的是 [作文] 佔了66.67%

比例次高的是 [讀課文] 佔了33.33%

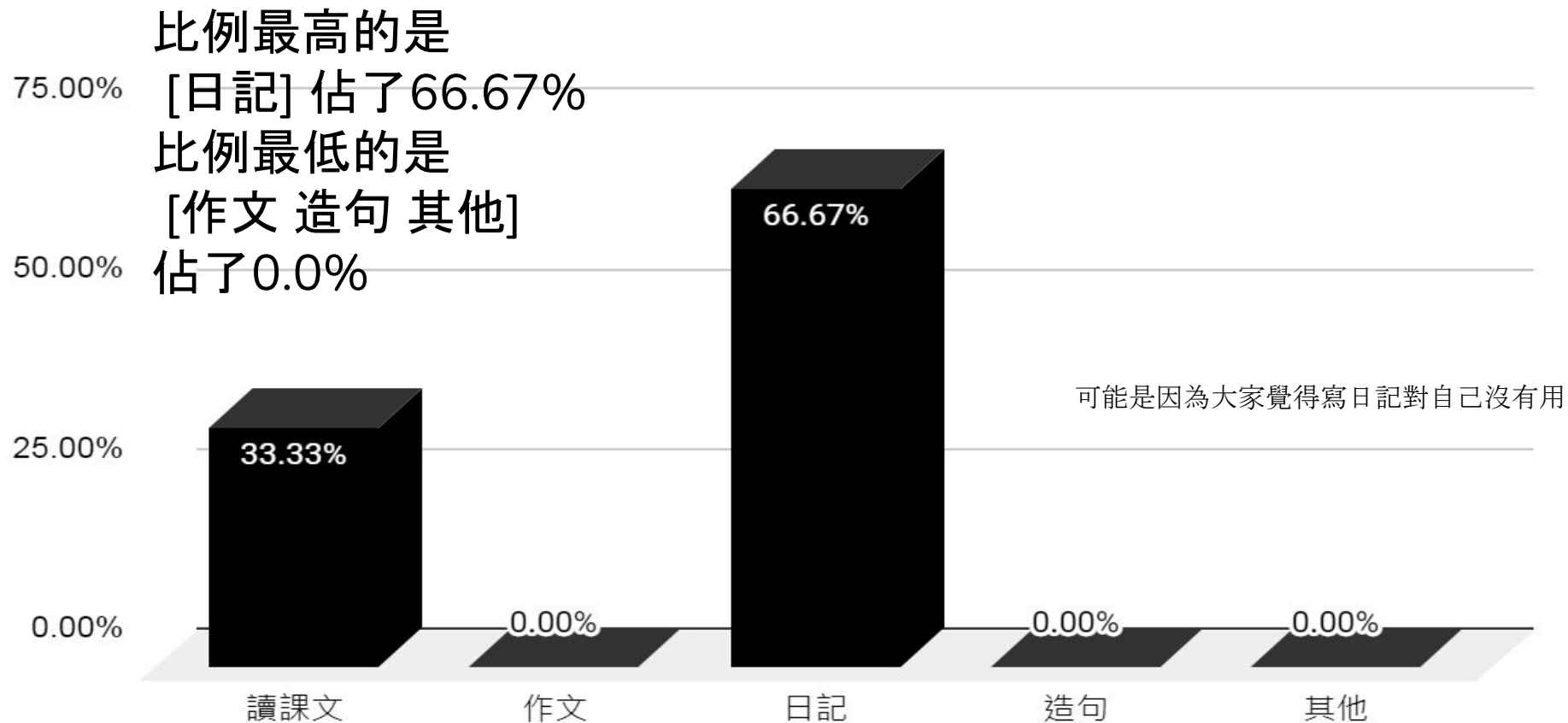
比例最低的是 [日記 造句] 其他 佔了0.00%



請問您最喜歡國語課的哪一個部分？



請問您最不喜歡國語課的哪一個部分？



請問您最喜歡國語課的哪一個部分？

100.00%

75.00%

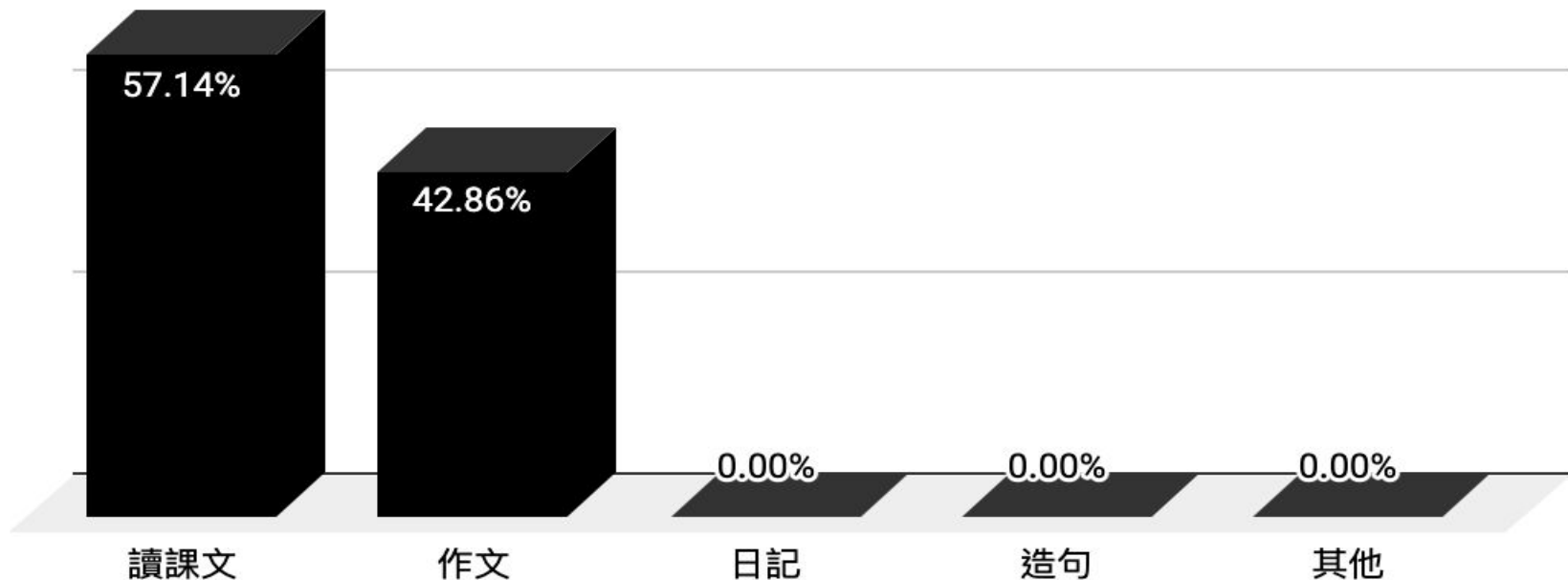
50.00%

25.00%

0.00%

可能是因為大家覺得讀課文很有趣

比例最高的是[讀課文]佔57%
最少的是[日記 造句] 其他0%



100.00%

請問您最不喜歡國語課的哪一個部分？

比例最高的是

75.00%

[日記] 佔了66.67%

比例次高的是

50.00%

[讀課文] 佔了33.33%

比例最低的是

[作文 造句 其他] 佔了0.00%

25.00%

33.33%

66.67%

可能是因為大家覺得寫日記毀了他的國語課

0.00%

0.00%

0.00%

0.00%

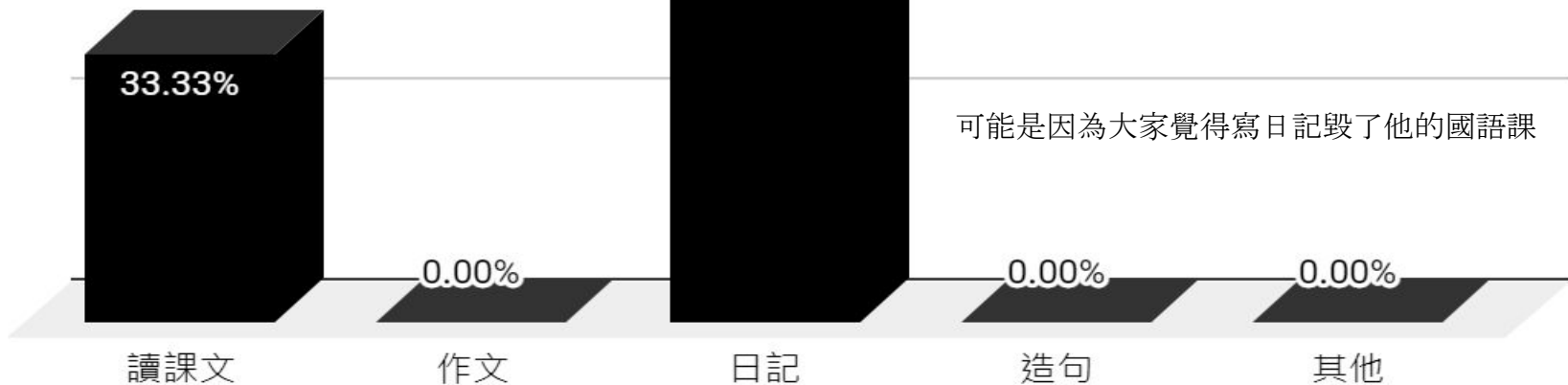
讀課文

作文

日記

造句

其他



數

學

請問您最喜歡數學課的哪一部分?

100.00%

75.00%

50.00%

25.00%

0.00%

比例最高的是 [畫圖] 佔了100.00%
比例最低的是 [計畫 換算 比較 其他] 佔了0.0%

可能是因為大家覺得畫圖很有意義

0.00%

0.00%

0.00%

100.00%

0.00%

計算

換算

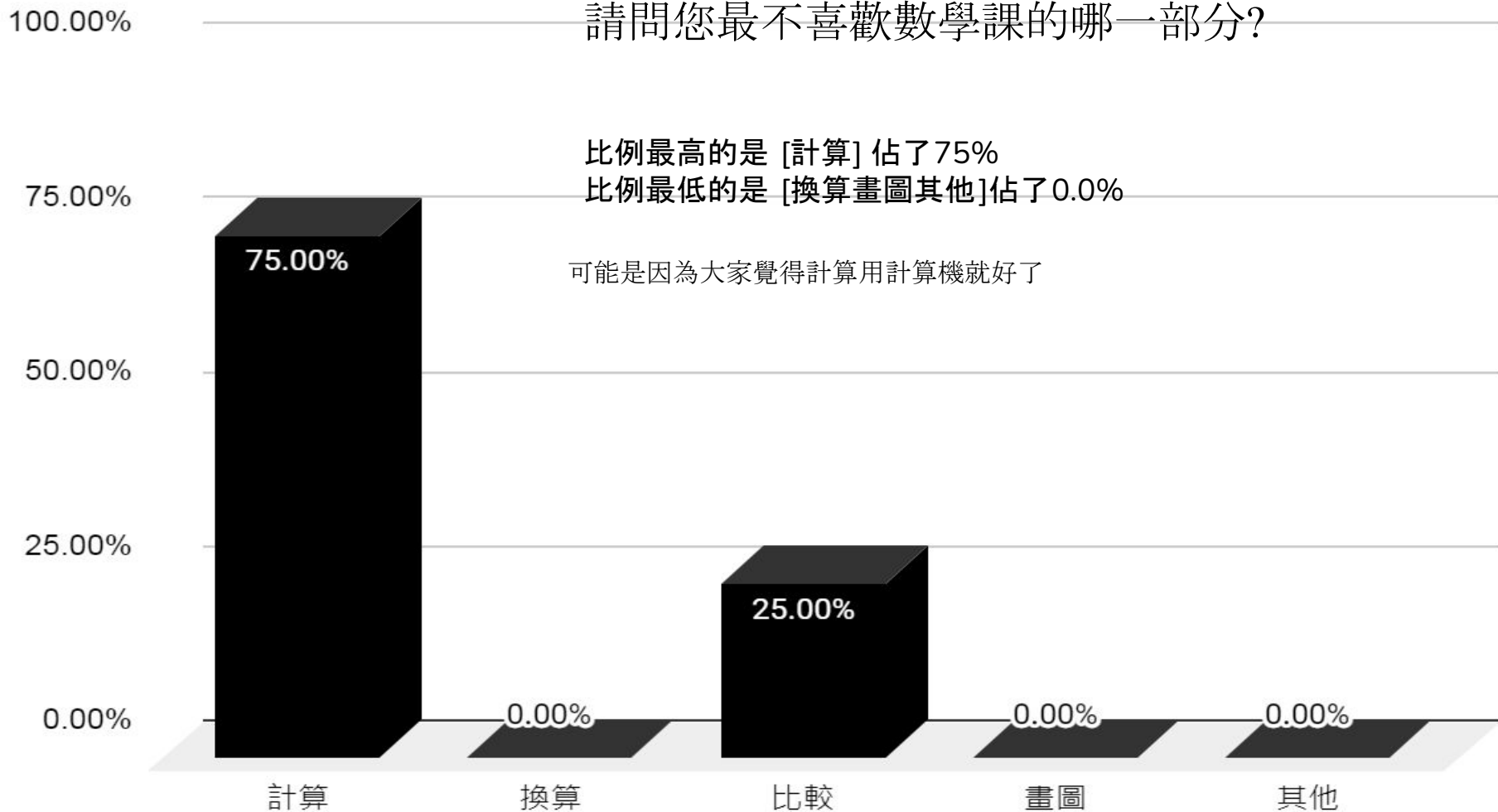
比較

畫圖

其他



請問您最不喜歡數學課的哪一部分？



請問您最喜歡數學課的哪一部分?



請問您最不喜歡數學課的哪一部分？

比例最高的是 [計算 換算 畫圖] 佔了33.33%
比例最低的是 [比較其他]佔了0%

可能是因為大家覺得 計算換算畫圖很有沒意義

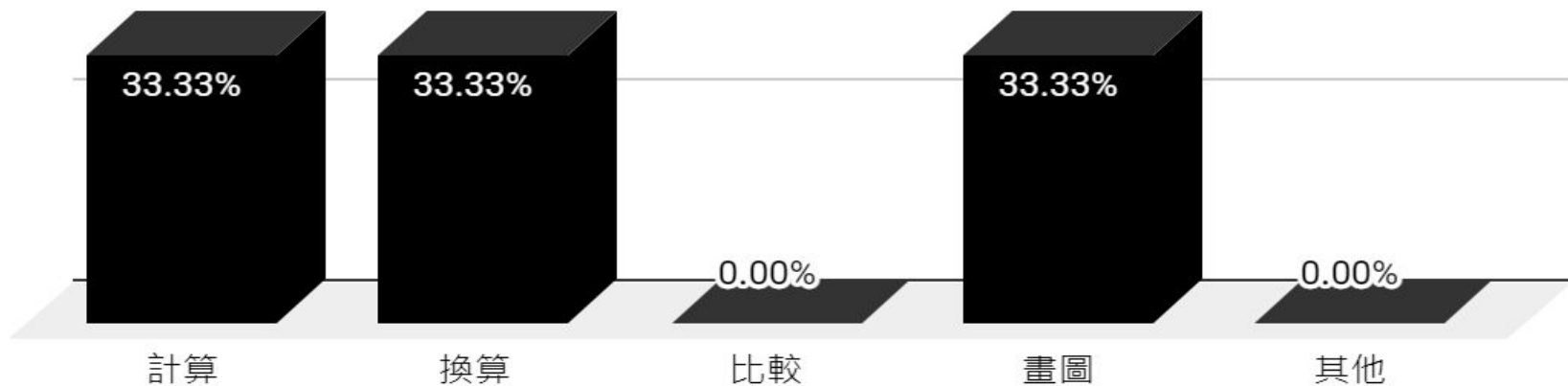
100.00%

75.00%

50.00%

25.00%

0.00%



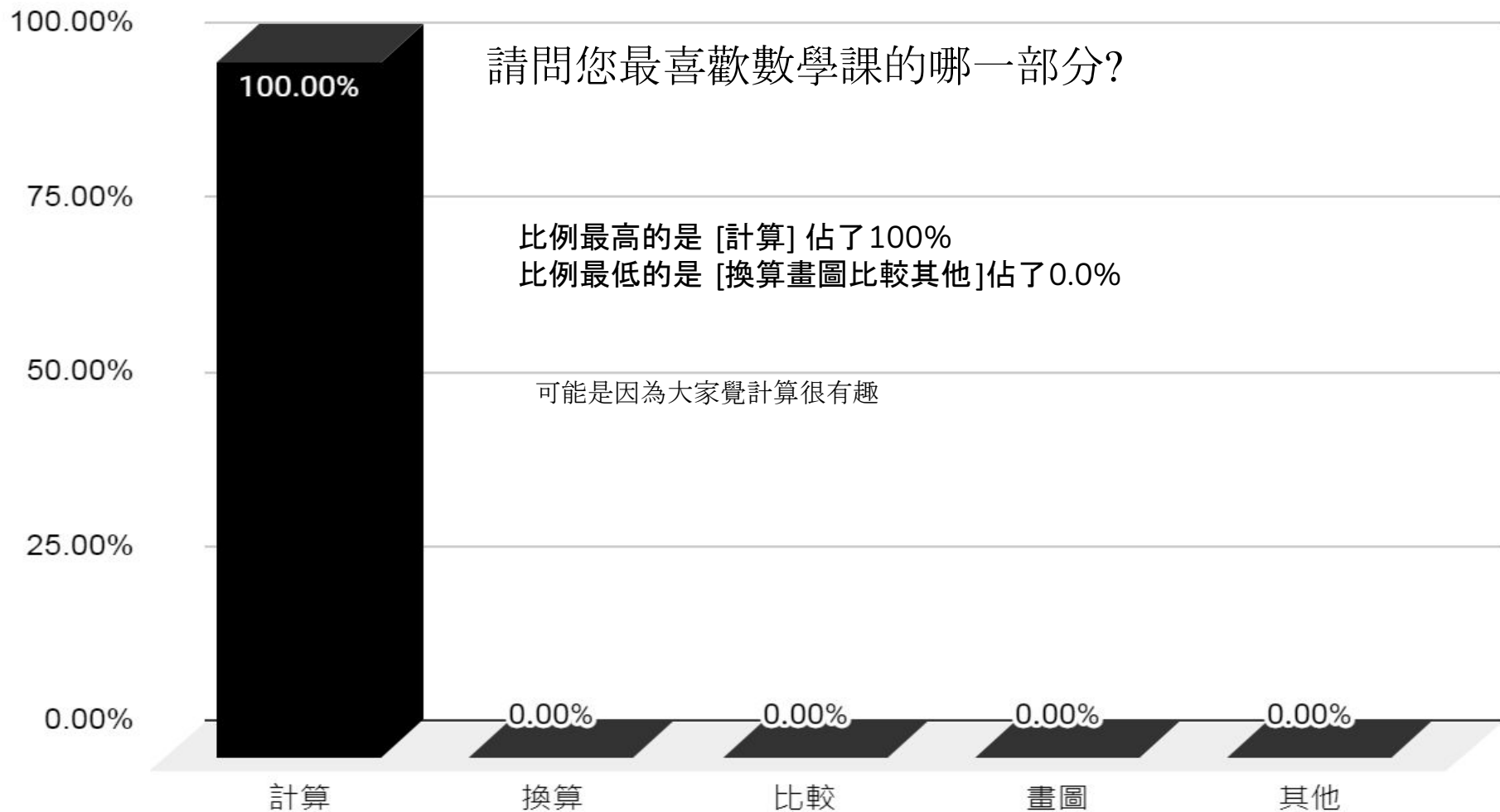
計算

換算

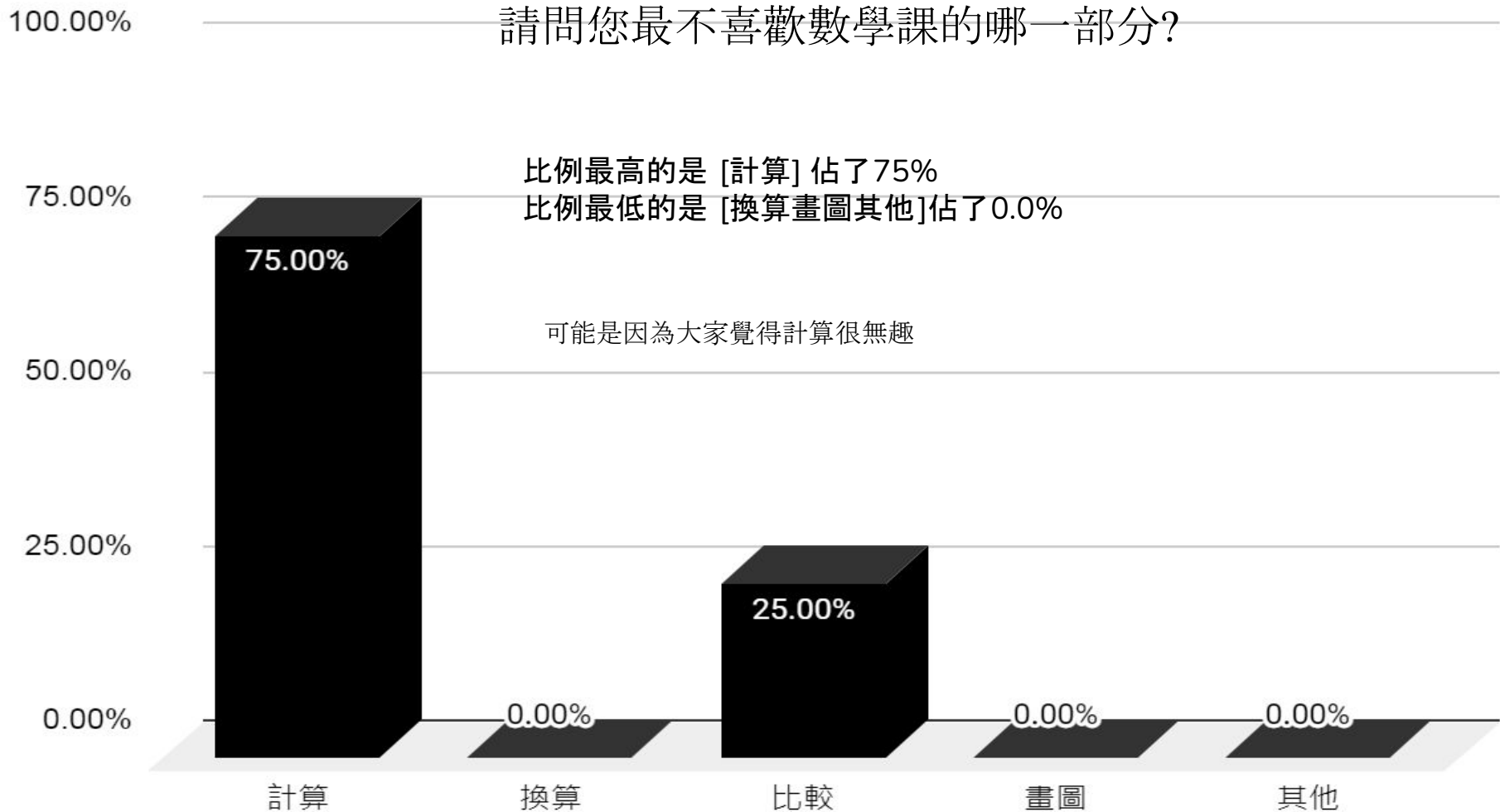
比較

畫圖

其他



請問您最不喜歡數學課的哪一部分？



社會



■ 家鄉 ■ 歷史 ■ 地理 ■ 其他

100.00%

75.00%

50.00%

25.00%

0.00%

請問您最喜歡社會課的哪一個部分？

沒人喜歡[社會]所以這題沒人填

0.00%

0.00%

0.00%

0.00%

請問您最不喜歡社會課的哪一個部分？

100.00%

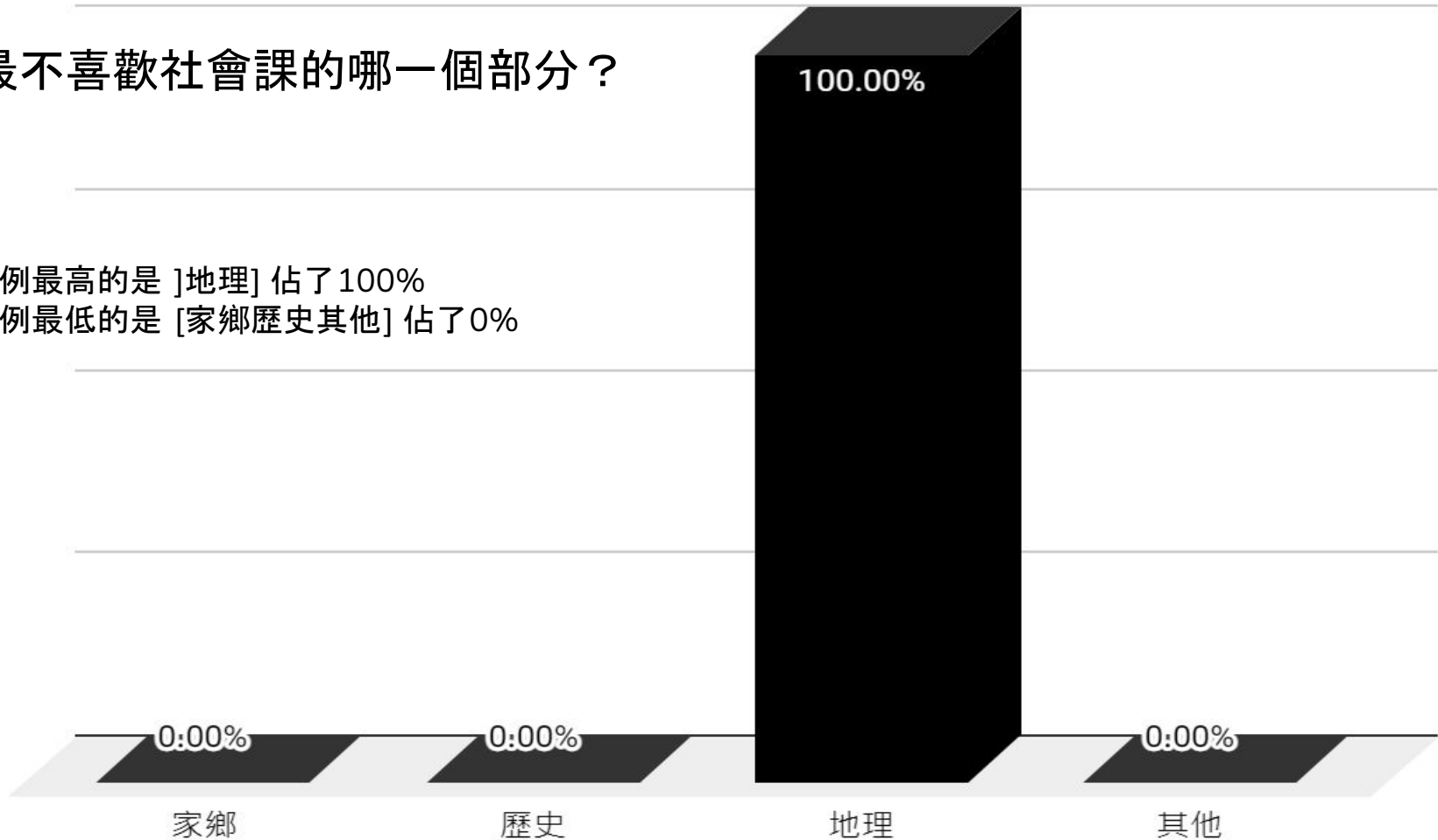
75.00%

50.00%

25.00%

0.00%

比例最高的是]地理] 佔了100%
比例最低的是 [家鄉歷史其他] 佔了0%



■ 家鄉 ■ 歷史 ■ 地理 ■ 其他

100.00%

請問您最喜歡社會課的哪一個部分？

75.00%

50.00%

沒人喜歡[社會]所以這題沒人填

25.00%

0.00%

0.00%

0.00%

0.00%

0.00%



■ 家鄉 ■ 歷史 ■ 地理 ■ 其他

100.00%

請問您最不喜歡社會課的哪一個部分？

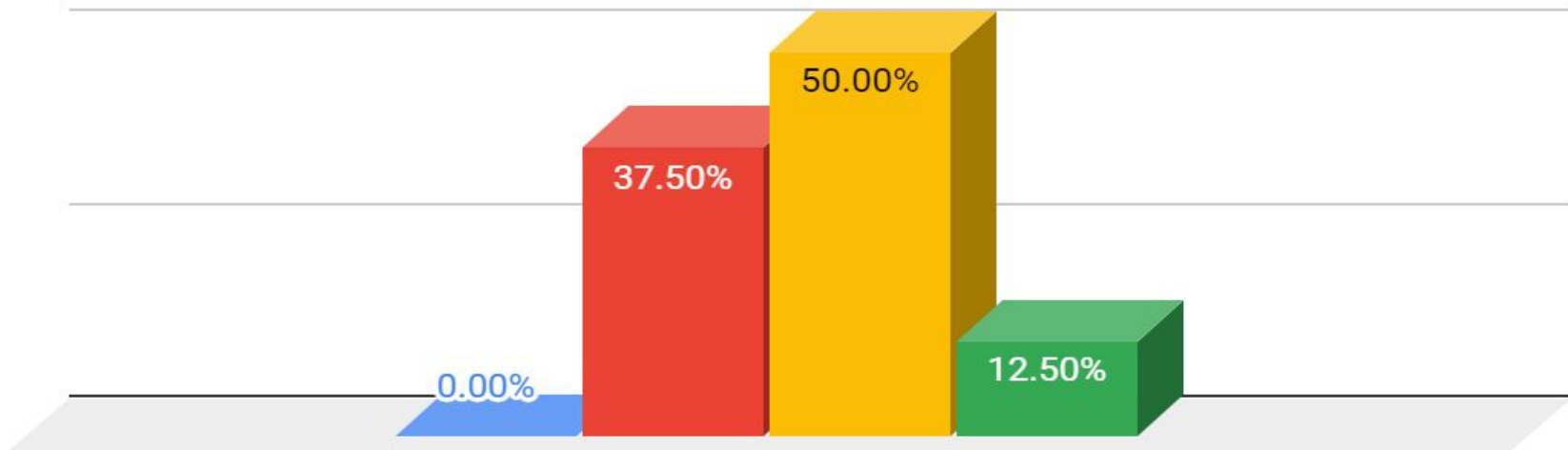
75.00%

50.00%

25.00%

0.00%

比例最高的是 [地理] 佔了50%
比例最低的是 [家鄉] 佔了0%



■ 家鄉 ■ 歷史 ■ 地理 ■ 其他

100.00%

請問您最喜歡社會課的哪一個部分？

100.00%

75.00%

比例最高的是 [歷史] 佔了100%
比例最低的是 [家鄉其他地理] 佔了0%

50.00%

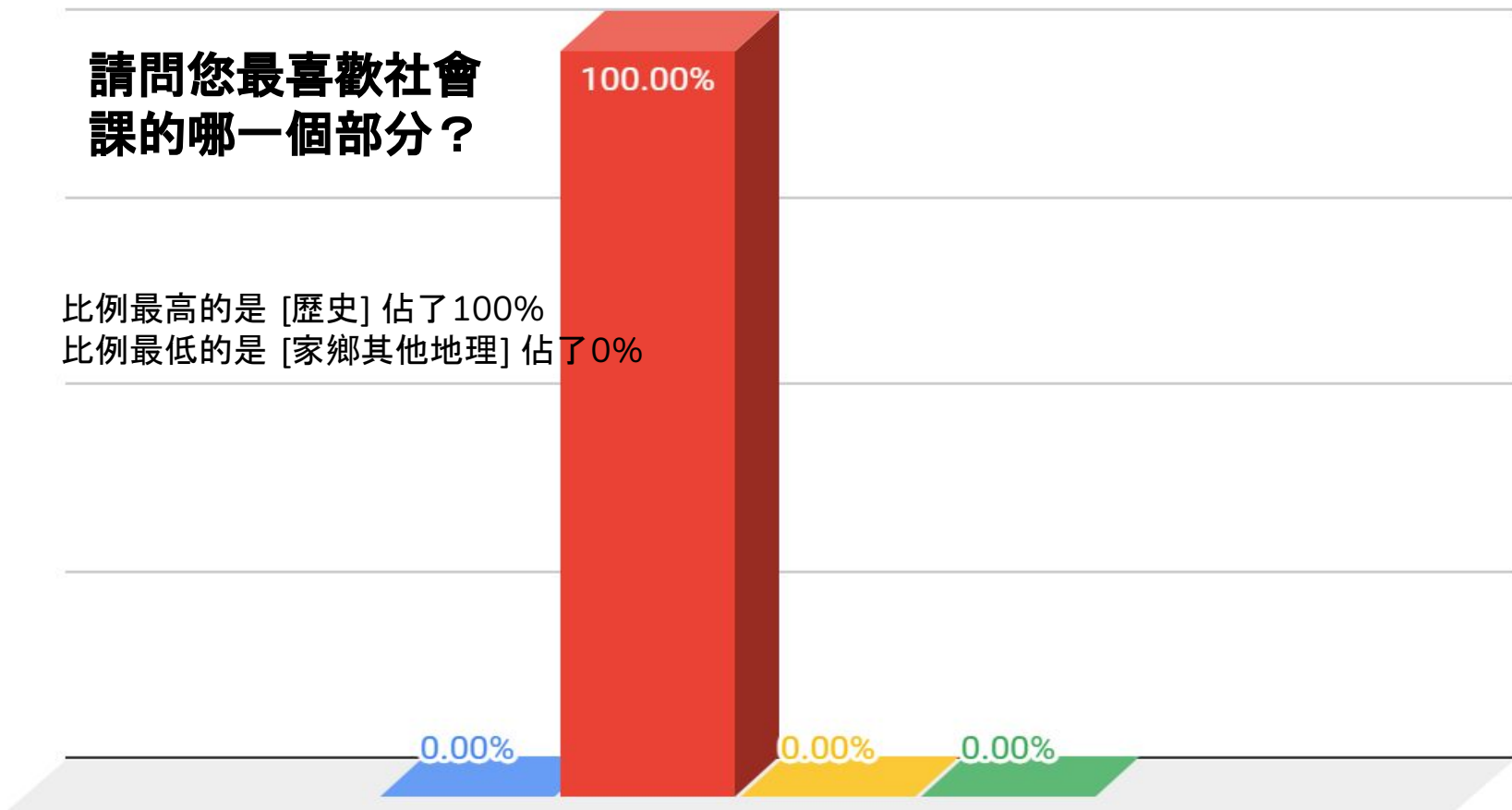
25.00%

0.00%

0.00%

0.00%

0.00%



■ 家鄉 ■ 歷史 ■ 地理 ■ 其他

80.00%

請問您最不喜歡社會課的哪一個部分？

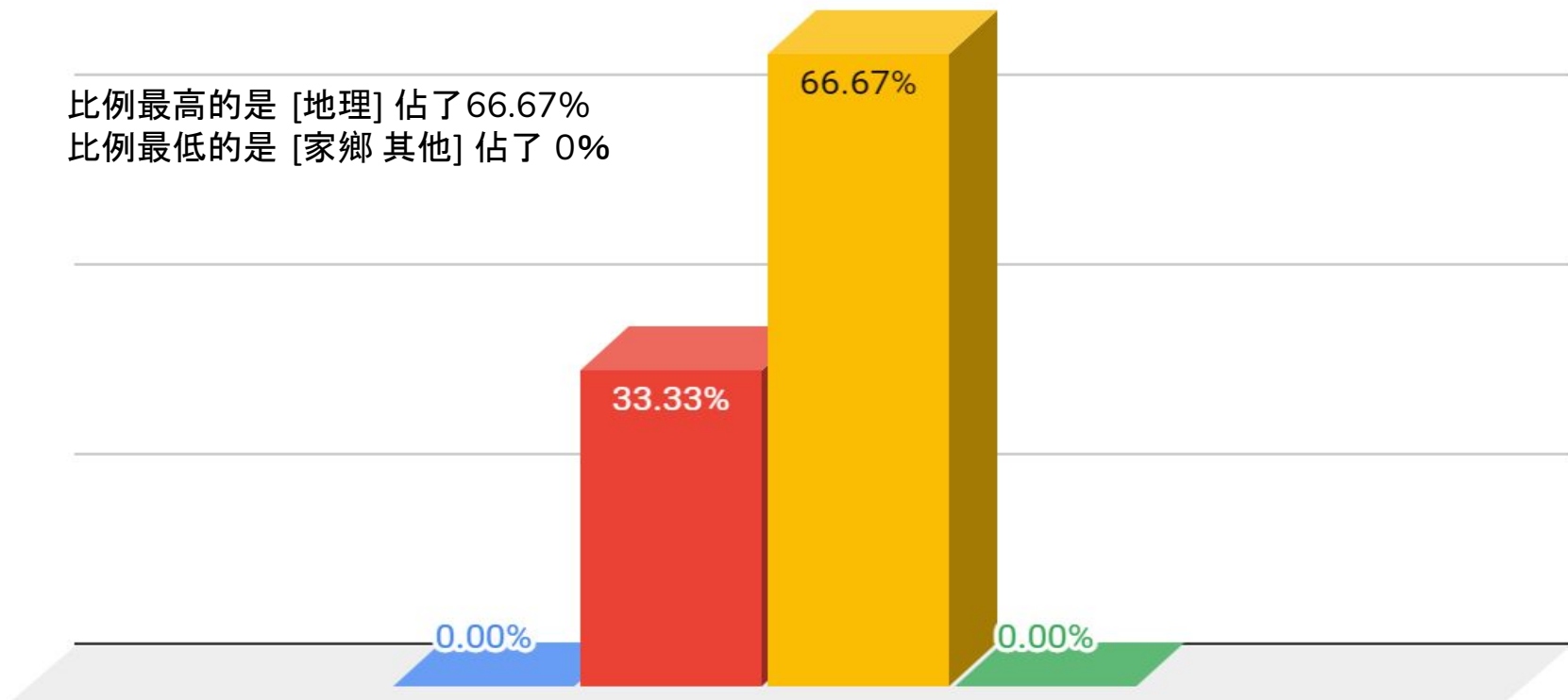
60.00%

比例最高的是 [地理] 佔了66.67%
比例最低的是 [家鄉 其他] 佔了 0%

40.00%

20.00%

0.00%



自

然

請問您最喜歡自然課的哪一部分？

比例最高的是 [體驗] 佔了 100%
比例最低的是 [觀察 培育 其他] 佔了 0%

可能體驗很有趣

100.00%

75.00%

50.00%

25.00%

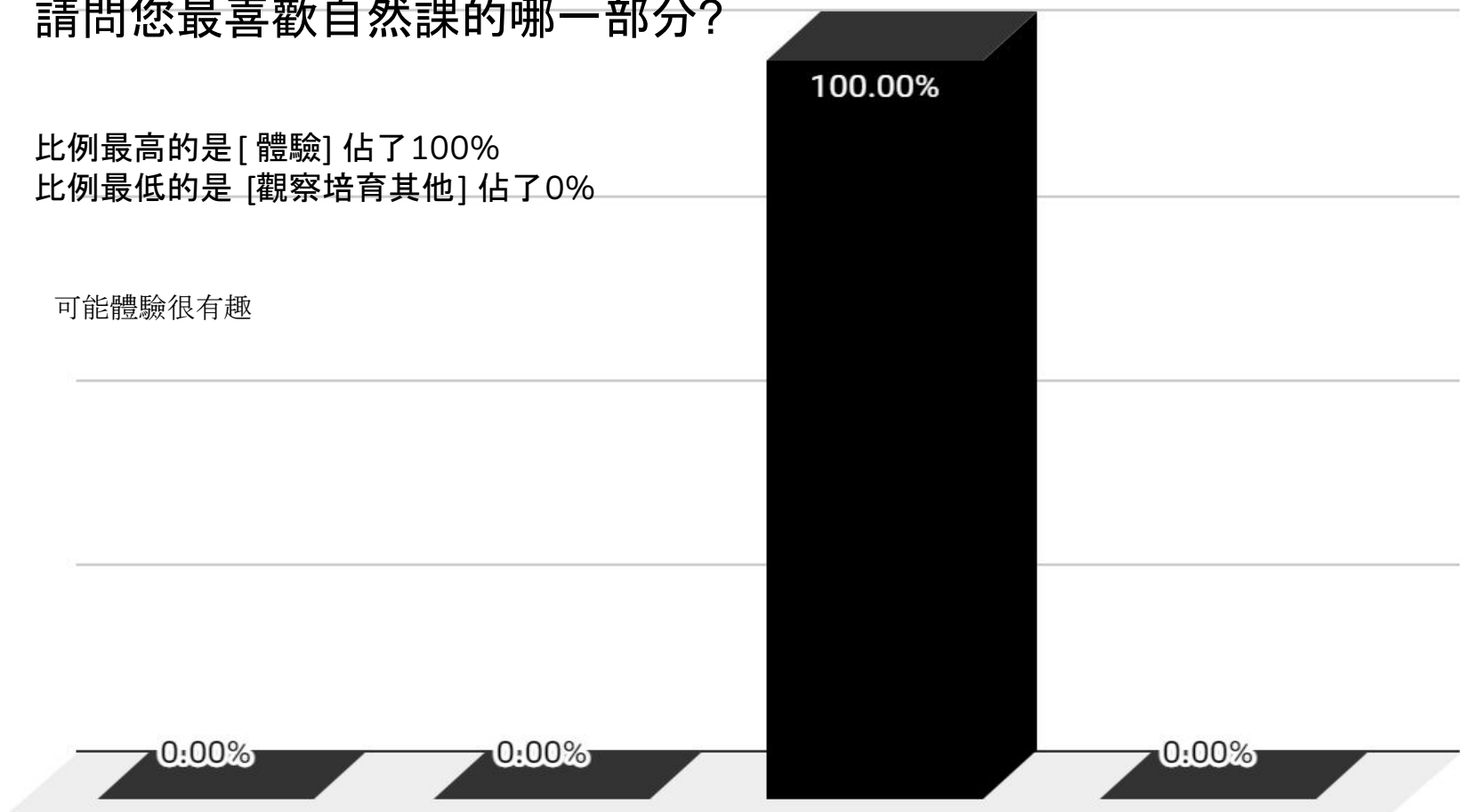
0.00%

觀察

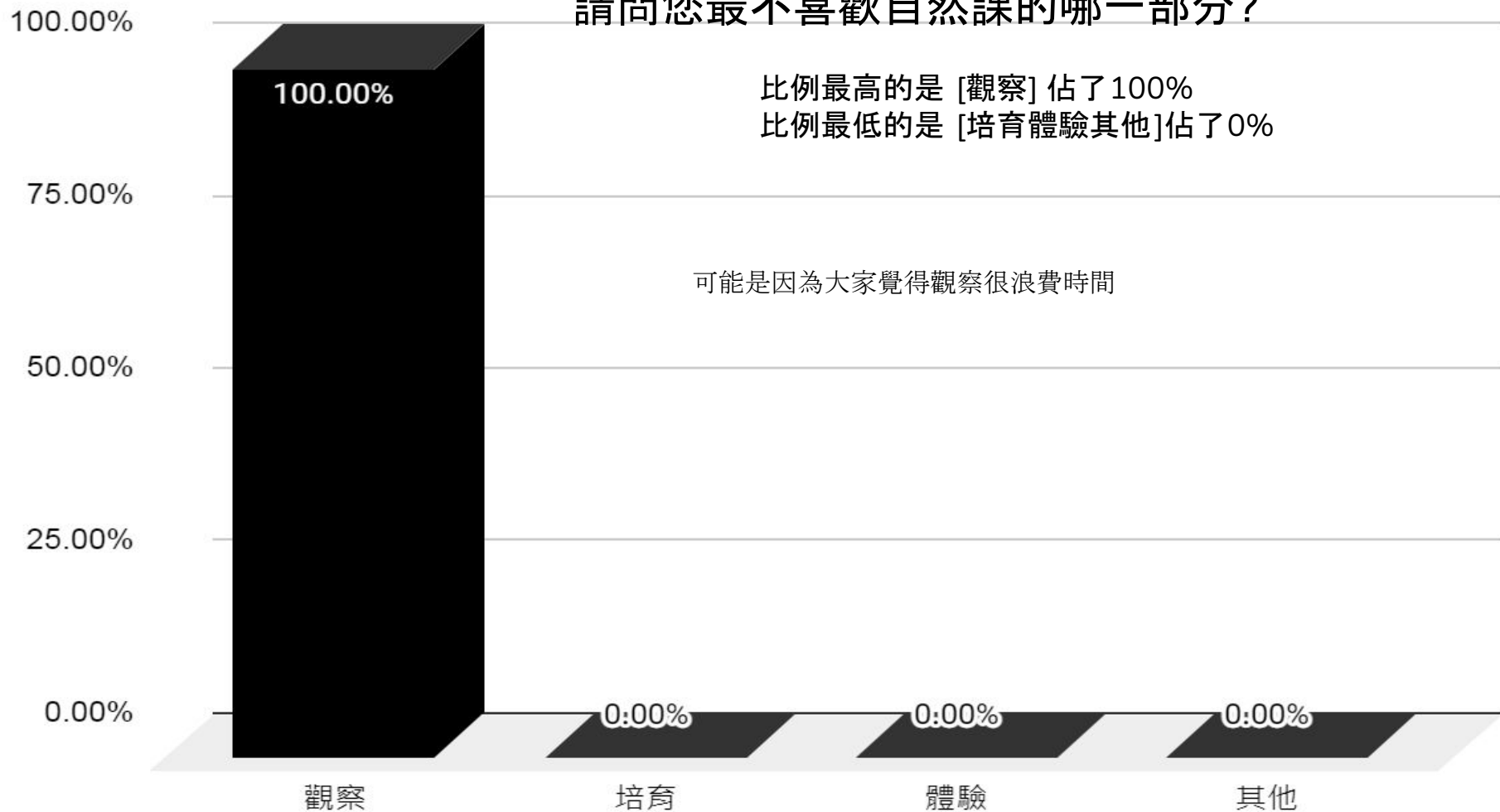
培育

體驗

其他



請問您最不喜歡自然課的哪一部分？



請問您最喜歡自然課的哪一部分？

100.00%

比例最高的是 [體驗] 佔了83.33%
比例最低的是 [培育其他]佔了0%

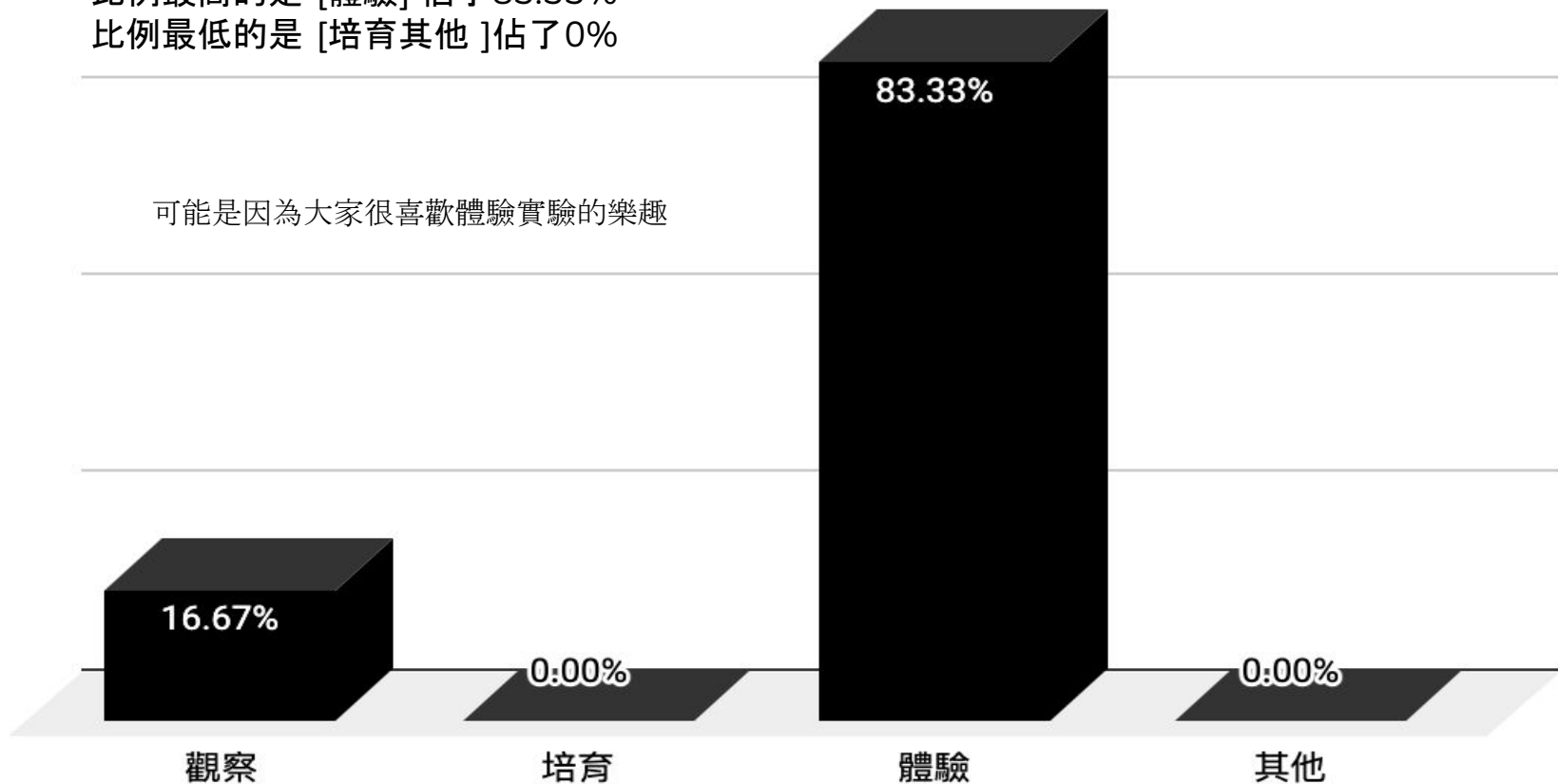
75.00%

可能是因為大家很喜歡體驗實驗的樂趣

50.00%

25.00%

0.00%



觀察

培育

體驗

其他

請問您最不喜歡自然課的哪一部分？

比例最高的是 [觀察培育] 佔了50%
比例最低的是 [其他體驗] 佔了0%

可能是因為大家覺得傳嘜和培育東西很無聊

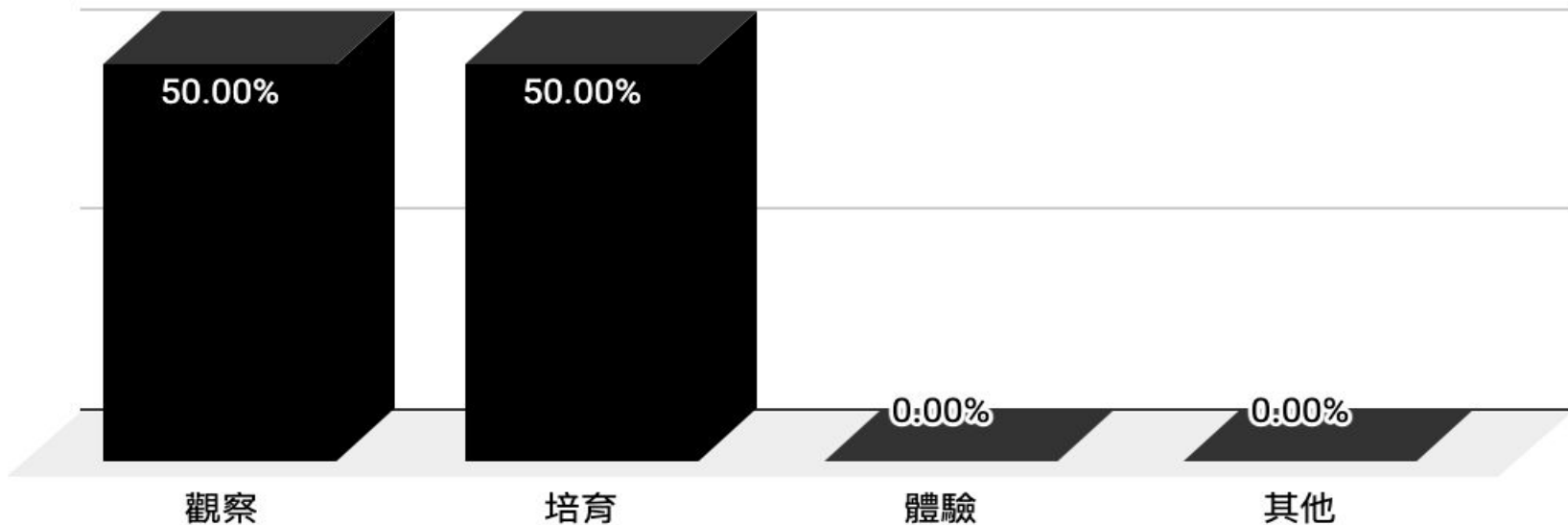
100.00%

75.00%

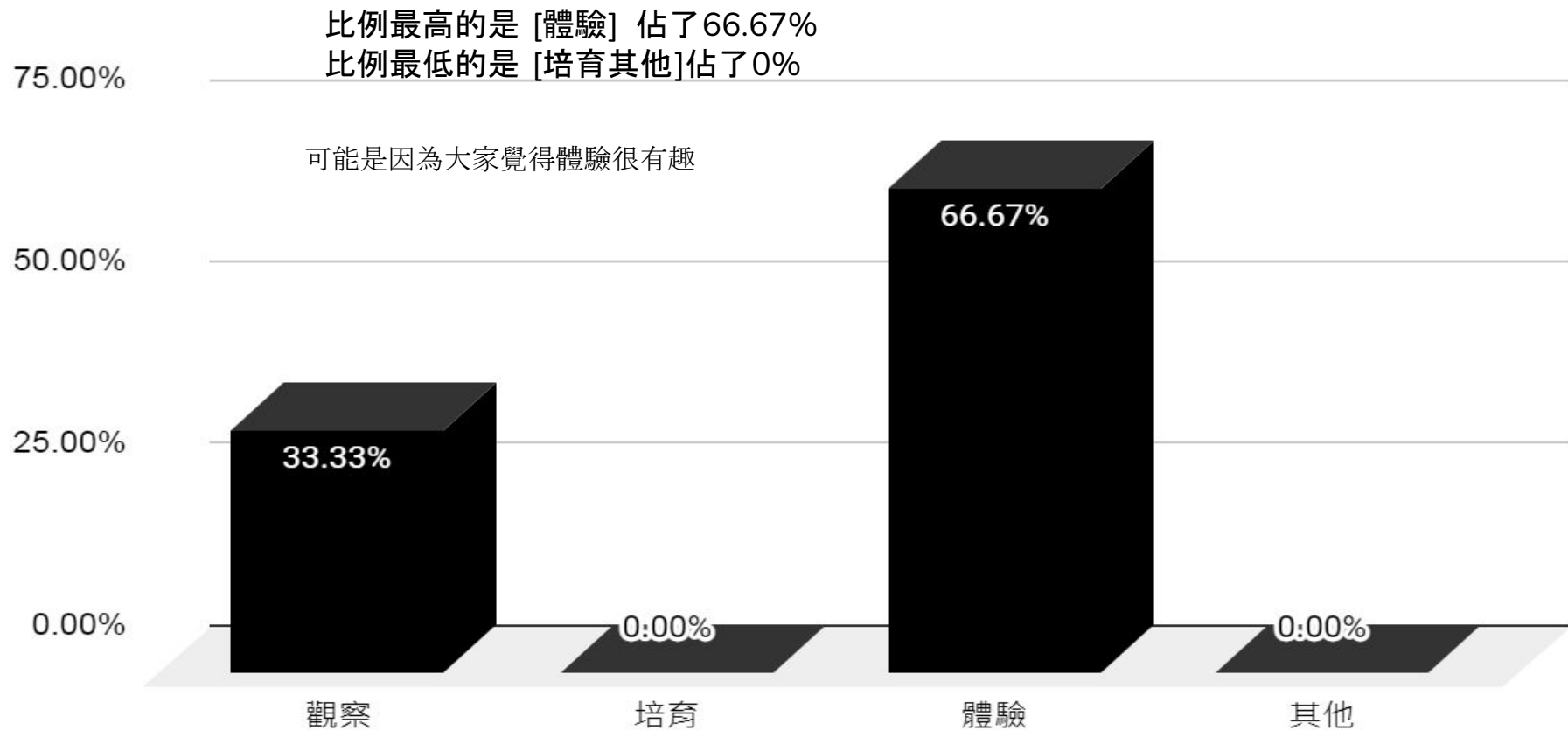
50.00%

25.00%

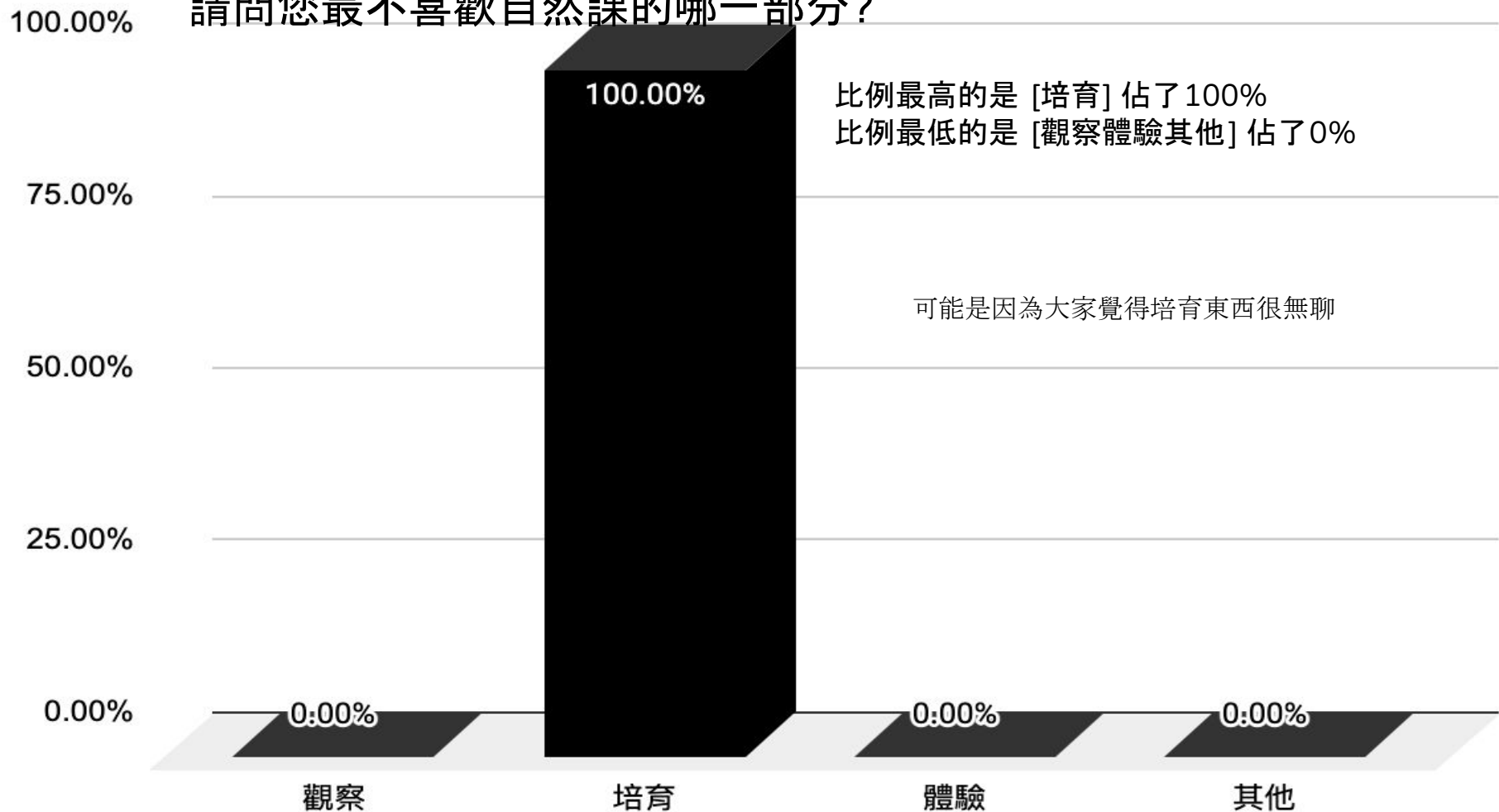
0.00%



請問您最喜歡自然課的哪一部分？



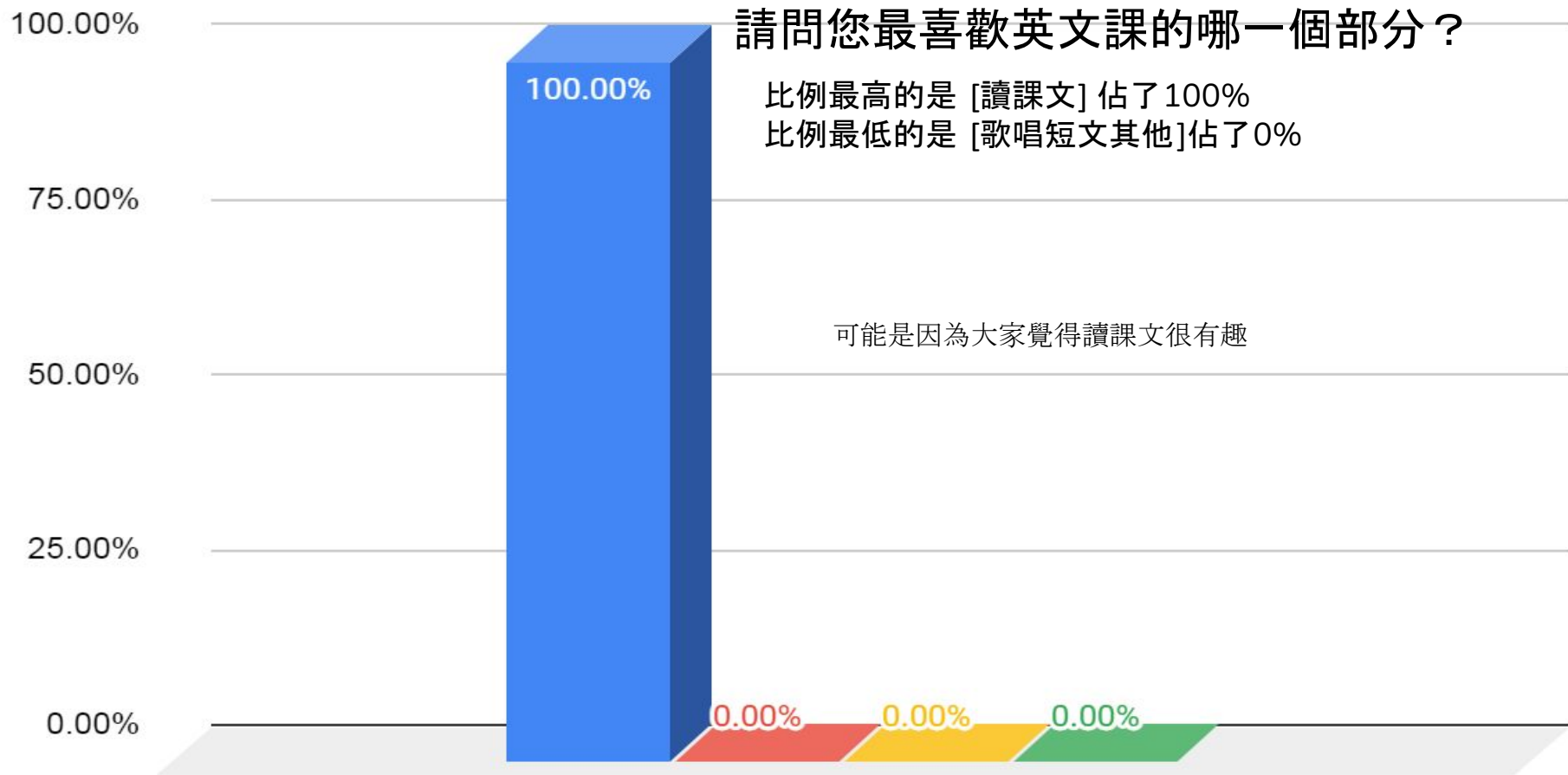
請問您最不喜歡自然課的哪一部分？



英

文

■ 讀課文 ■ 歌唱 ■ 短文 ■ 其他



■ 讀課文 ■ 歌唱 ■ 短文 ■ 其他

請問您最不喜歡英文課的哪一個部分？

100.00%

75.00%

50.00%

25.00%

0.00%

100.00%

0.00%

0.00%

0.00%

比例最高的是 [歌唱] 佔了100%
比例最低的是 [讀課文短文其他] 佔了0%

可能是因為大家覺得歌唱很幼稚



■ 讀課文 ■ 歌唱 ■ 短文 ■ 其他

請問您最喜歡英文課的哪一個部分？

因為[英文]沒人喜歡 所以這題沒人填

0.00%

0.00%

0.00%

0.00%

100.00%

75.00%

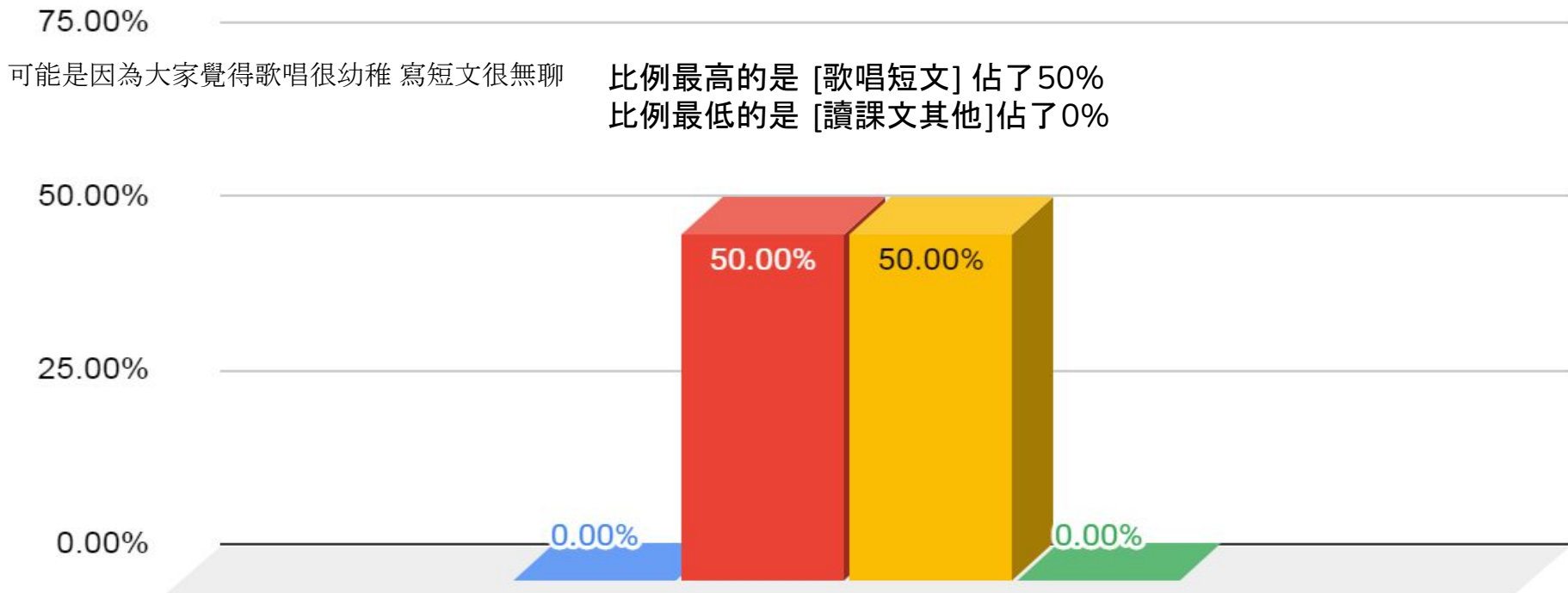
50.00%

25.00%

0.00%

■ 讀課文 ■ 歌唱 ■ 短文 ■ 其他

請問您最不喜歡英文課的哪一個部分？



■ 讀課文 ■ 歌唱 ■ 短文 ■ 其他

請問您最喜歡英文課的哪一個部分？

比例最高的是 [讀課文] 佔了50%
比例最低的是 [其他] 佔了0%

可能是因為大家覺得讀課文很有趣

50.00%

50.00%

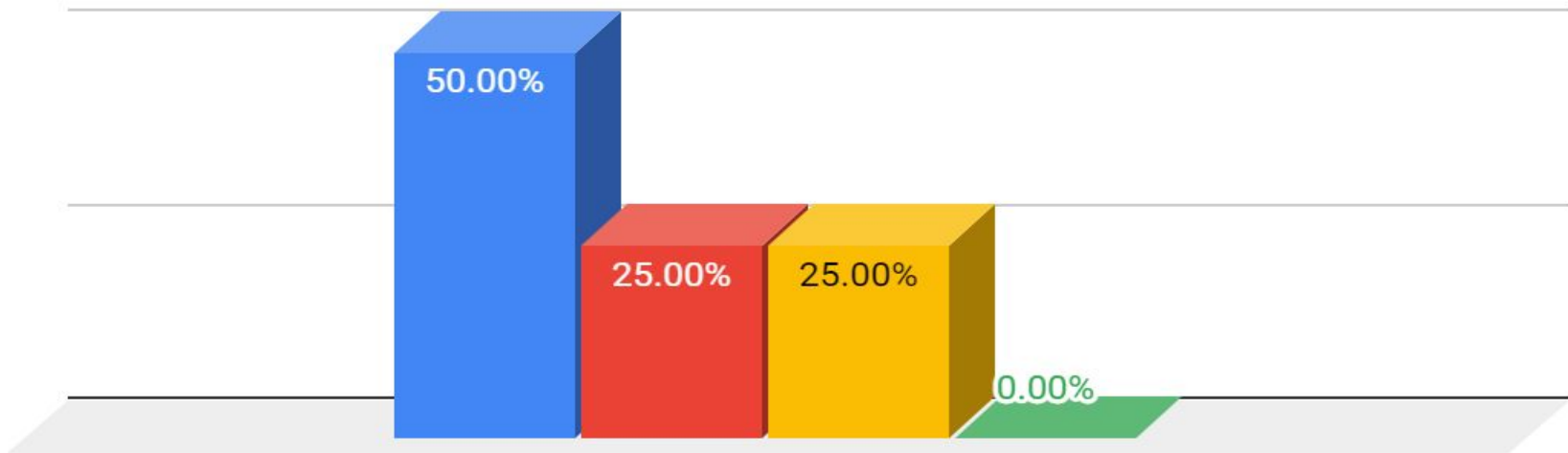
25.00%

25.00%

25.00%

0.00%

0.00%



■ 讀課文 ■ 歌唱 ■ 短文 ■ 其他

請問您最不喜歡英文課的哪一個部分？

100.00%

75.00%

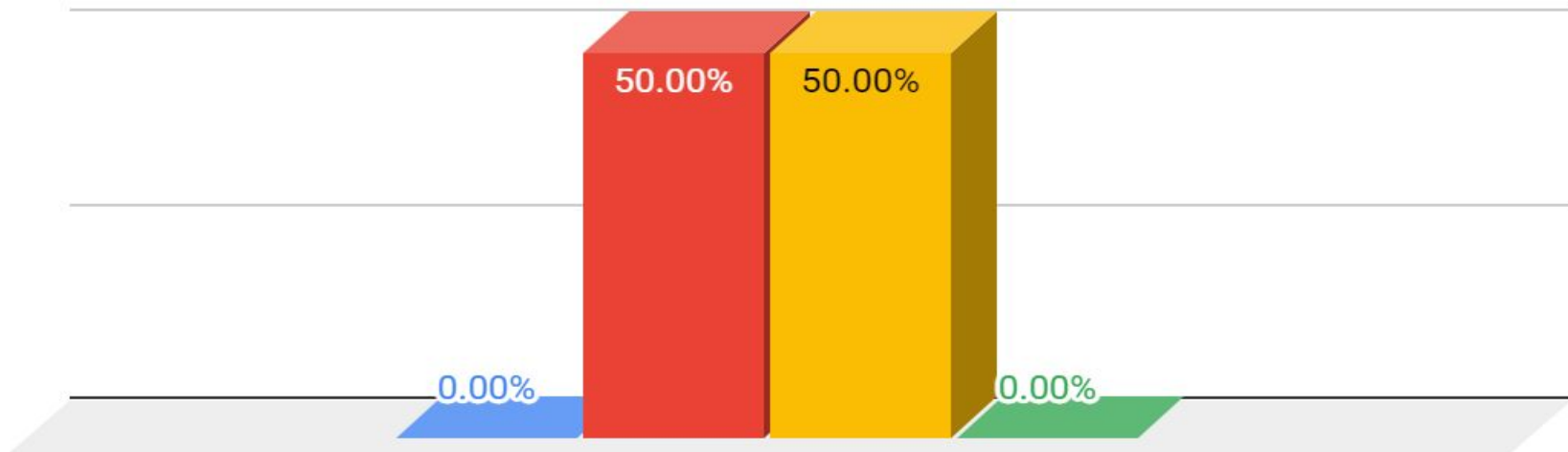
50.00%

25.00%

0.00%

比例最高的是 [歌唱短文] 佔了50%
比例最低的是 [讀課文其他]佔了0%

可能是因為大家覺得歌唱很幼稚 寫短文很無聊



育
育

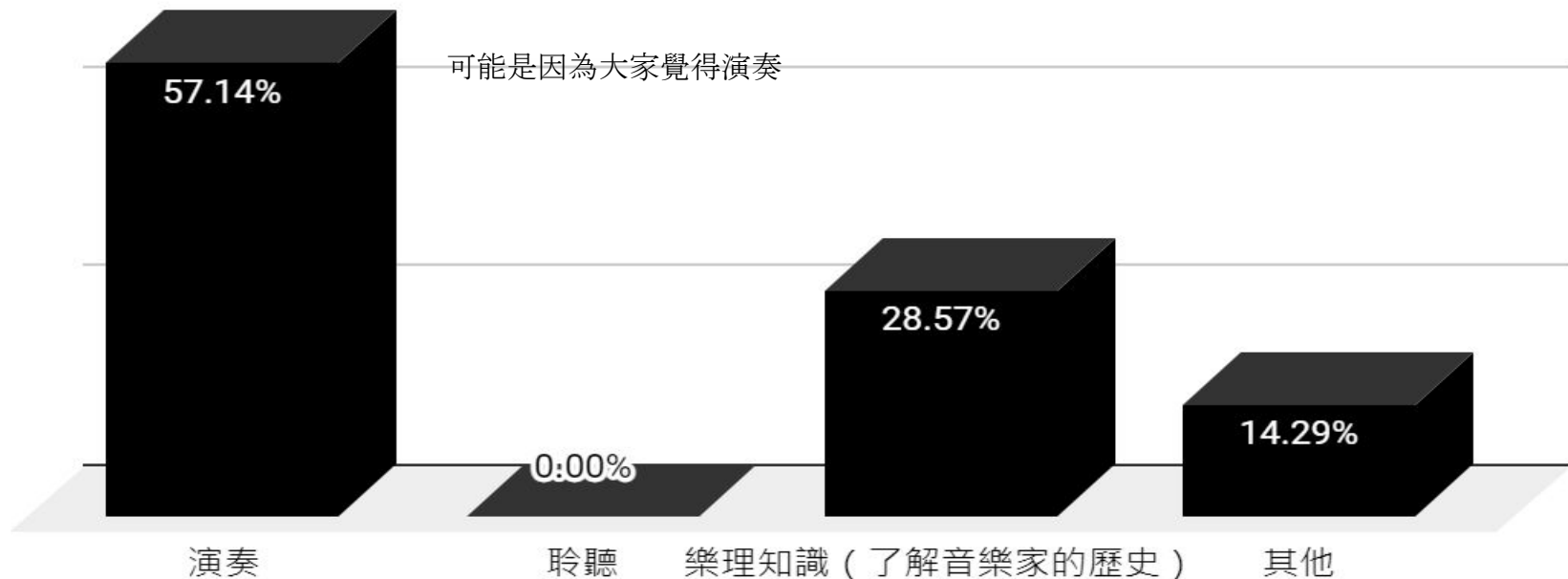
樂
樂

請問您最喜歡音樂課的哪一個部分？

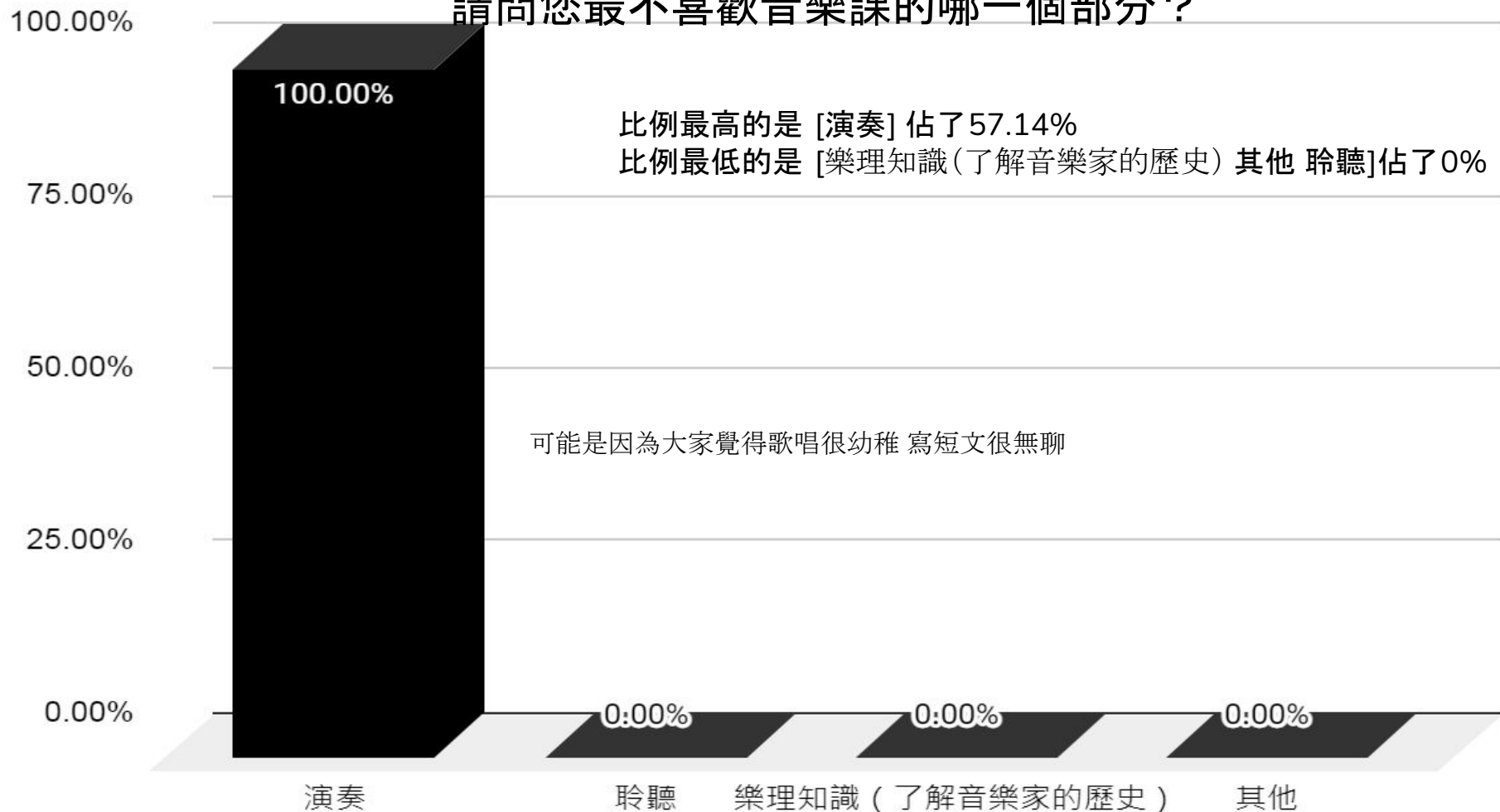
100.00%
75.00%
50.00%
25.00%
0.00%

比例最高的是 [演奏] 佔了57.14%
比例最低的是 [其他]佔了0%

可能是因為大家覺得演奏



請問您最不喜歡音樂課的哪一個部分？



請問您最喜歡音樂課的哪一個部分？

100.00%

比例最高的是 [演奏 樂理知識(了解音樂家的歷史)] 佔了50%
比例最低的是 [其他 聆聽]佔了0%

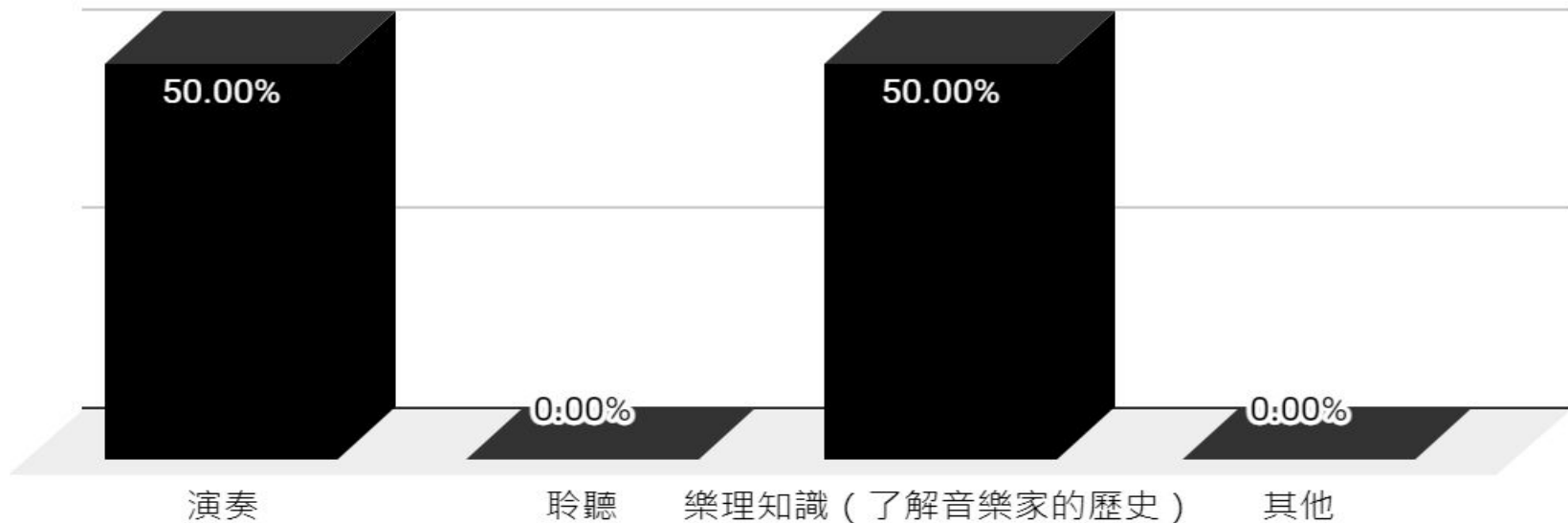
75.00%

可能是因為大家覺得歌唱很幼稚 寫短文很無聊

50.00%

25.00%

0.00%



演奏

聆聽

樂理知識 (了解音樂家的歷史)

其他

請問您最喜歡音樂課的哪一個部分？

100.00%

因為[音樂]沒人喜歡 所以這題沒人填

75.00%

50.00%

25.00%

0.00%

0:00%

0:00%

0:00%

0:00%

演奏

聆聽

樂理知識 (了解音樂家的歷史)

其他



請問您最不喜歡英文課的哪一個部分？

100.00%

比例最高的是 [演奏] 佔了66.67%

比例最低的是 [樂理知識(了解音樂家的歷史) 聆聽]佔了0%

75.00%

可能是因為大家覺得歌唱很幼稚 寫短文很無聊

50.00%

66.67%

25.00%

33.33%

0.00%

0:00%

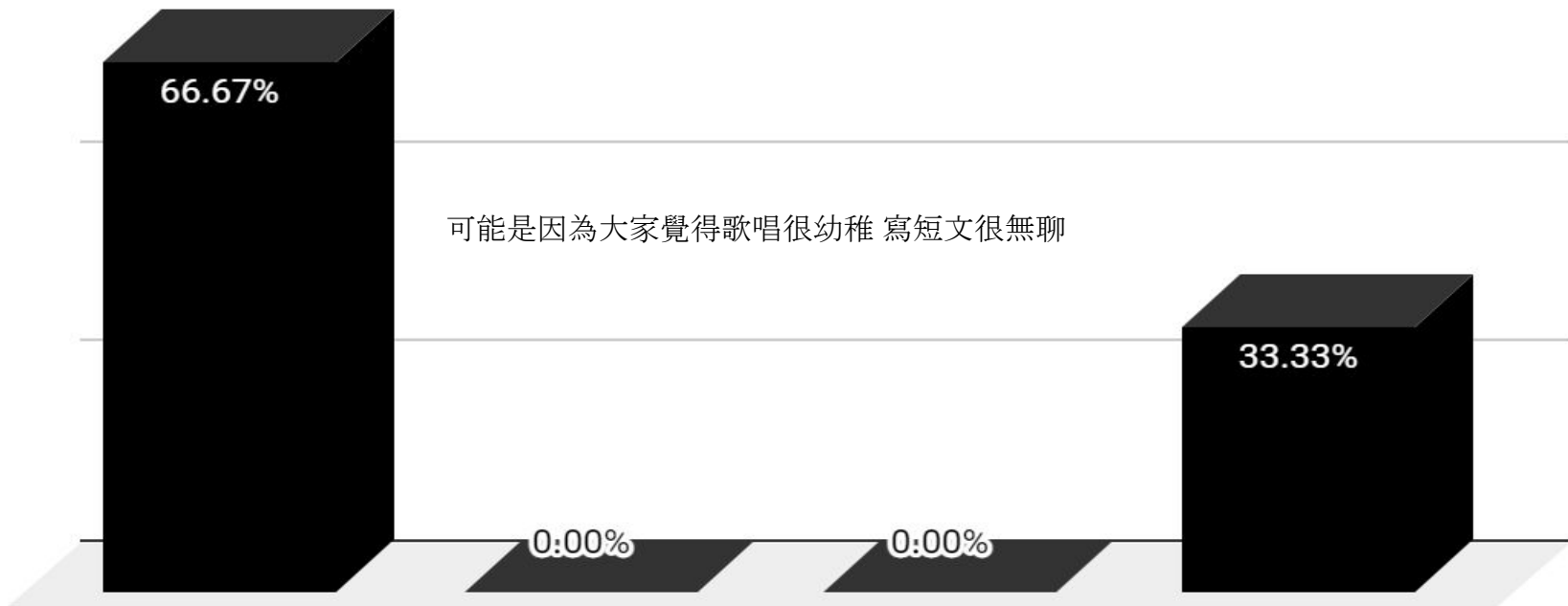
0:00%

演奏

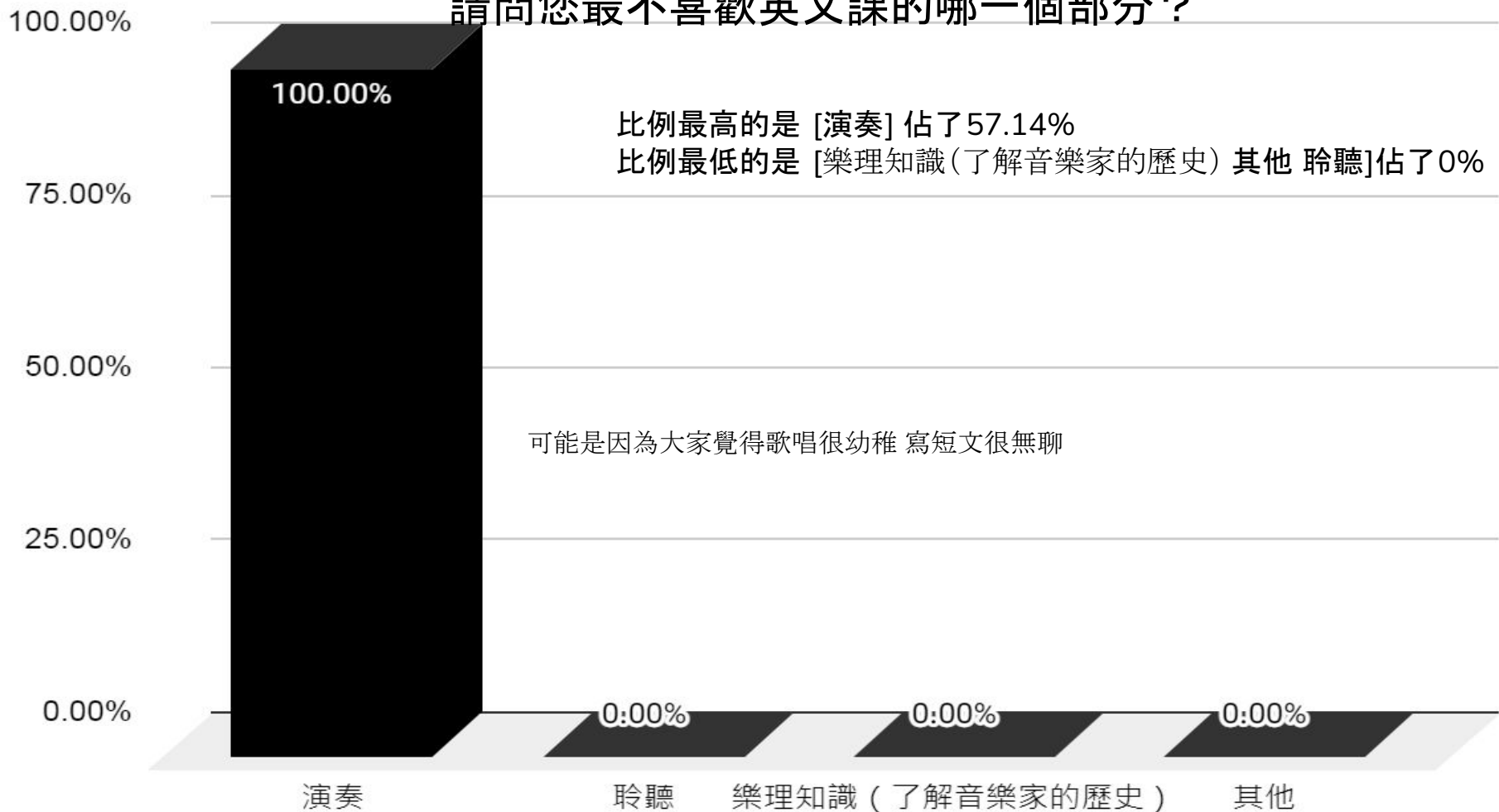
聆聽

樂理知識 (了解音樂家的歷史)

其他



請問您最不喜歡英文課的哪一個部分？



團體

育

■ 跑步 ■ 跳高 ■ 足壘球 ■ 樂樂棒 ■ 其他

請問您最喜歡體育課的哪一個部分？

比例最高的是 [樂樂棒] 佔了45%
比例最低的是 [其他] 佔了0%

可能是因為大家覺得樂樂棒很有趣

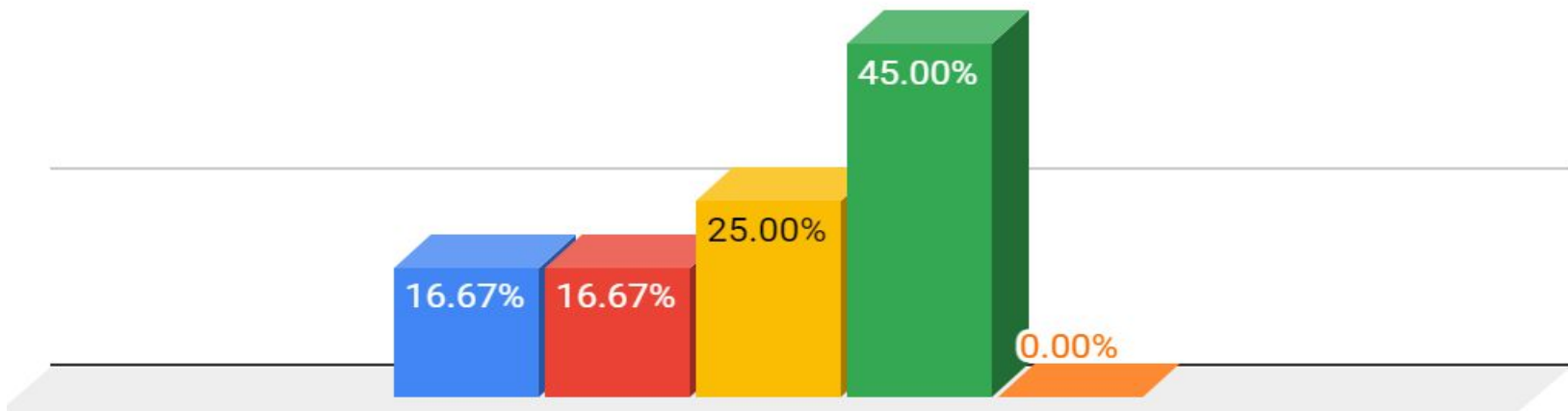
100.00%

75.00%

50.00%

25.00%

0.00%



■ 跑步 ■ 跳高 ■ 足壘球 ■ 樂樂棒 ■ 其他

請問您最不喜歡體育課的哪一個部分？

因為[體育]沒人不喜歡 所以這題沒人填

0.00%

0.00%

0.00%

0.00%

0.00%

■ 跑步 ■ 跳高 ■ 足壘球 ■ 樂樂棒 ■ 其他

請問您最喜歡體育課的哪一個部分？

比例最高的是 [其他] 佔了66.67%
比例最低的是 [跑步跳高足壘球] 佔了%

可能是因為大家覺得有其他很有趣的運動

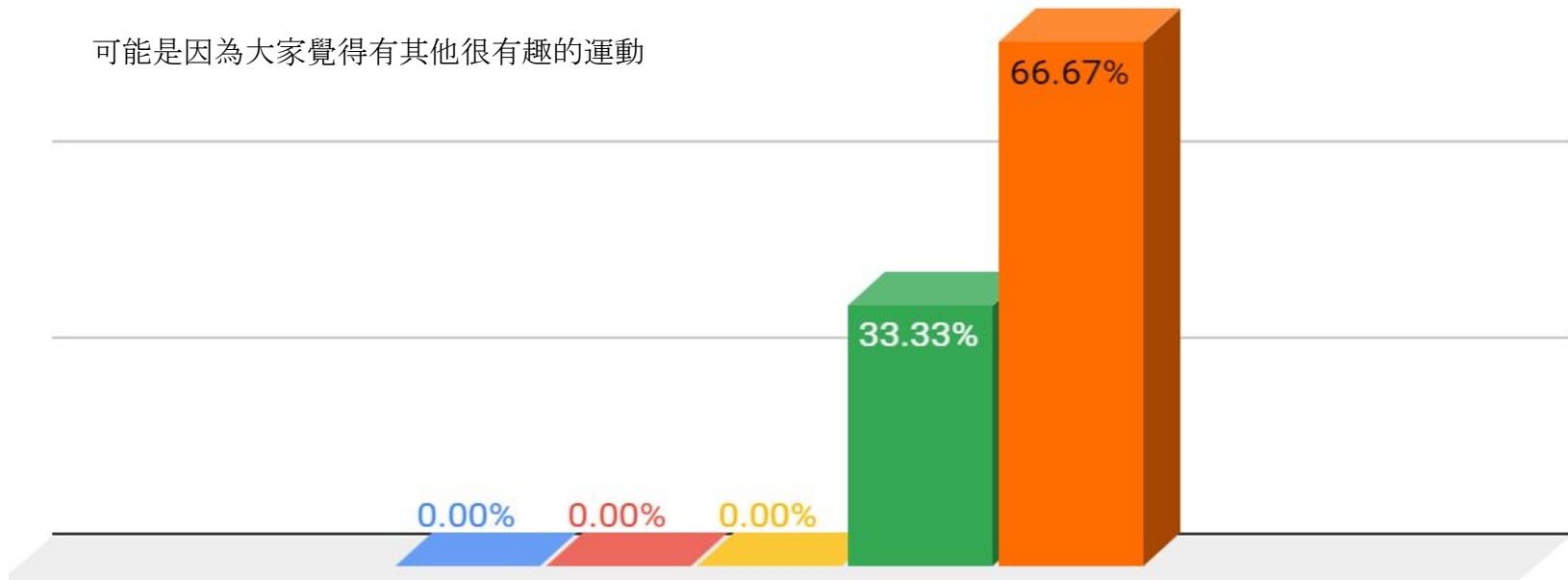
100.00%

75.00%

50.00%

25.00%

0.00%



■ 跑步 ■ 跳高 ■ 足壘球 ■ 樂樂棒 ■ 其他

100.00%

75.00%

50.00%

25.00%

0.00%

請問您最不喜歡體育課的哪一個部分？

100.00%

比例最高的是 [跳高] 佔了100%

比例最低的是 [跑步 足壘球 樂樂棒 其他] 佔了0%

可能是因為大家覺得跳高很累又很難

0.00%

0.00%

0.00%

0.00%

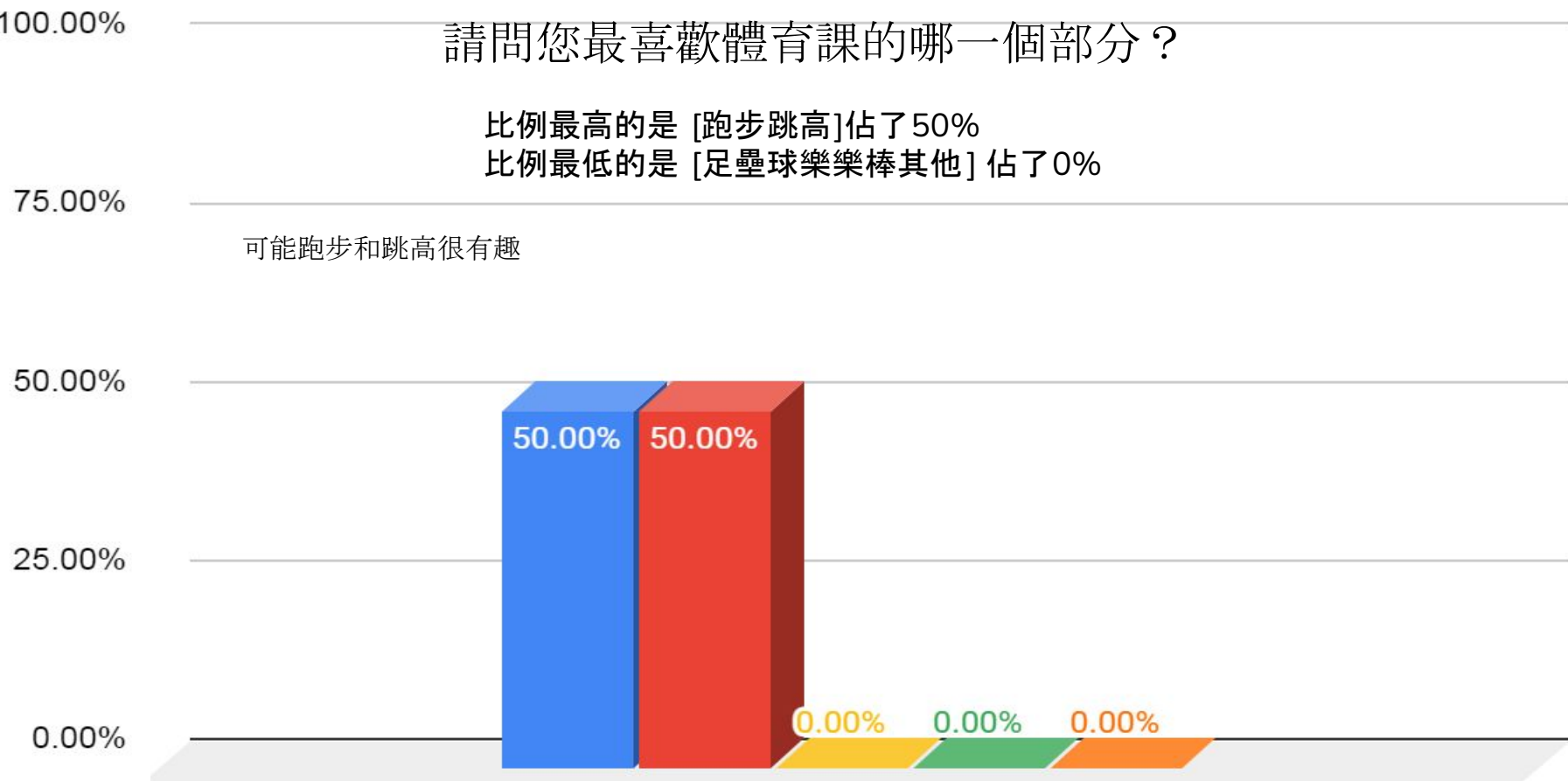


■ 跑步 ■ 跳高 ■ 足壘球 ■ 樂樂棒 ■ 其他

請問您最喜歡體育課的哪一個部分？

比例最高的是 [跑步跳高] 佔了50%
比例最低的是 [足壘球樂樂棒其他] 佔了0%

可能跑步和跳高很有趣



■ 跑步 ■ 跳高 ■ 足壘球 ■ 樂樂棒 ■ 其他

100.00%

請問您最不喜歡體育課的哪一個部分？

100.00%

比例最高的是 [跑步] 佔了100%

比例最低的是 [跳高足壘球樂樂棒其他] 佔了0%

75.00%

可能是因為大家覺得跑步很累

50.00%

25.00%

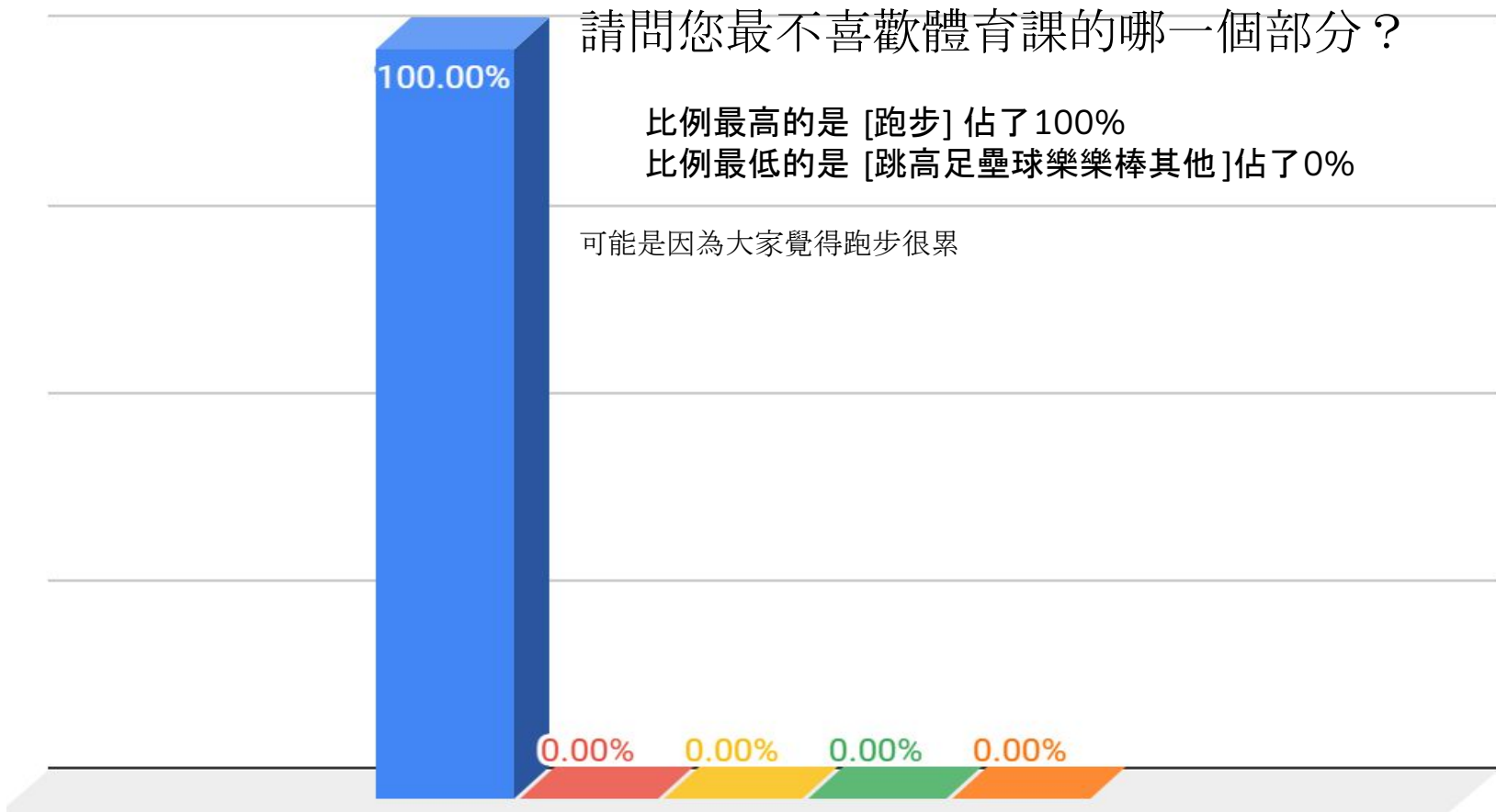
0.00%

0.00%

0.00%

0.00%

0.00%



電腦網路

■ 練習(製作報告) ■ 打字 ■ Scratch ■ 其他

請問您最喜歡電腦課的哪一部分?

100.00%

100.00%

75.00%

比例最高的是 [scratch] 佔了100%
比例最低的是 [練習打字其他] 佔了0%

50.00%

可能是因為大家覺得scratch有遊戲很有趣

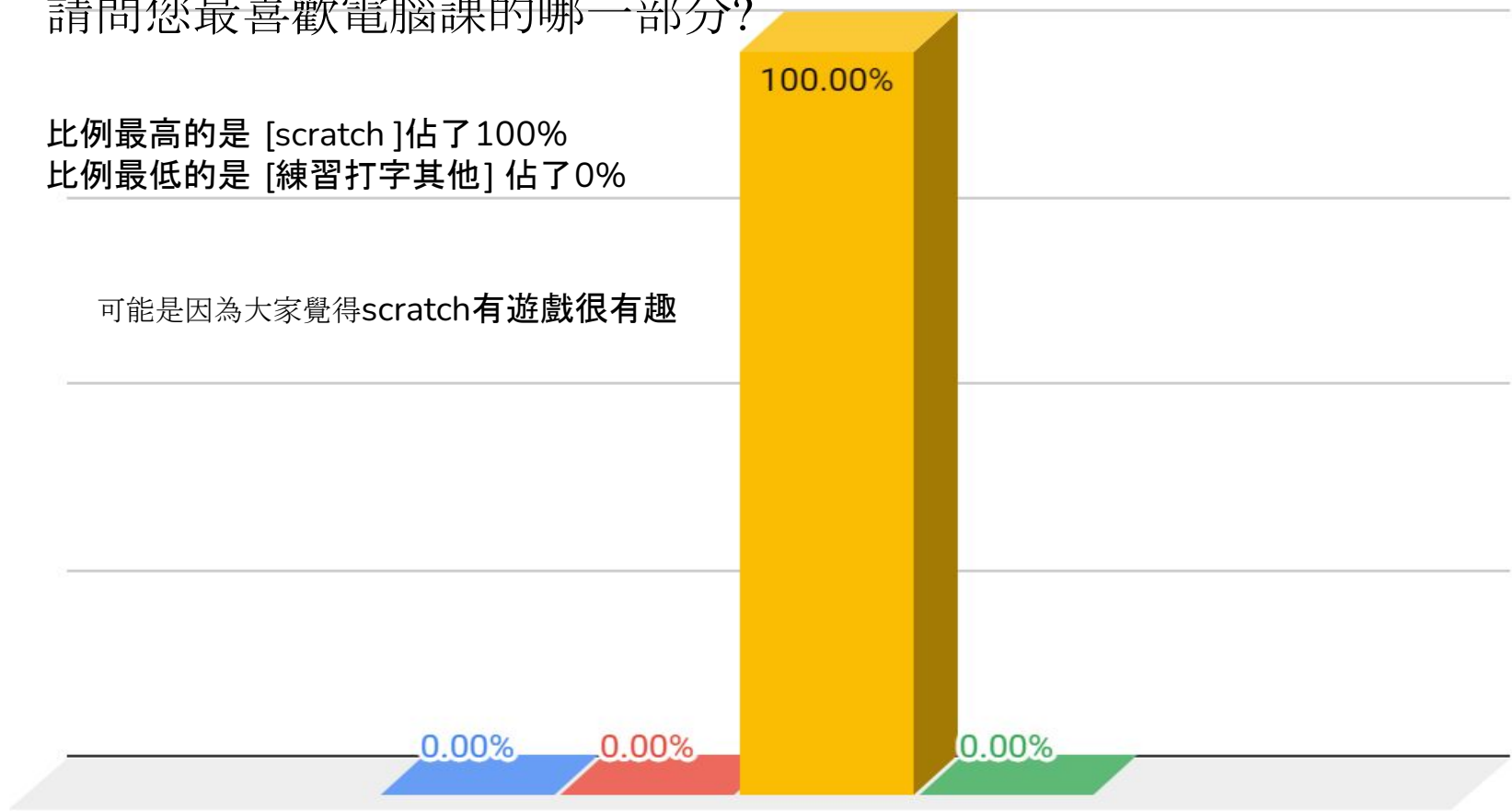
25.00%

0.00%

0.00%

0.00%

0.00%



■ 練習(製作報告) ■ 打字 ■ Scratch ■ 其他

100.00%

請問您最不喜歡電腦課的哪一部分?

75.00%

比例最高的是 [scratch] 佔了100%
比例最低的是 [練習打字其他] 佔了0%

50.00%

可能是因為大家覺得scratch的遊戲很無聊

25.00%

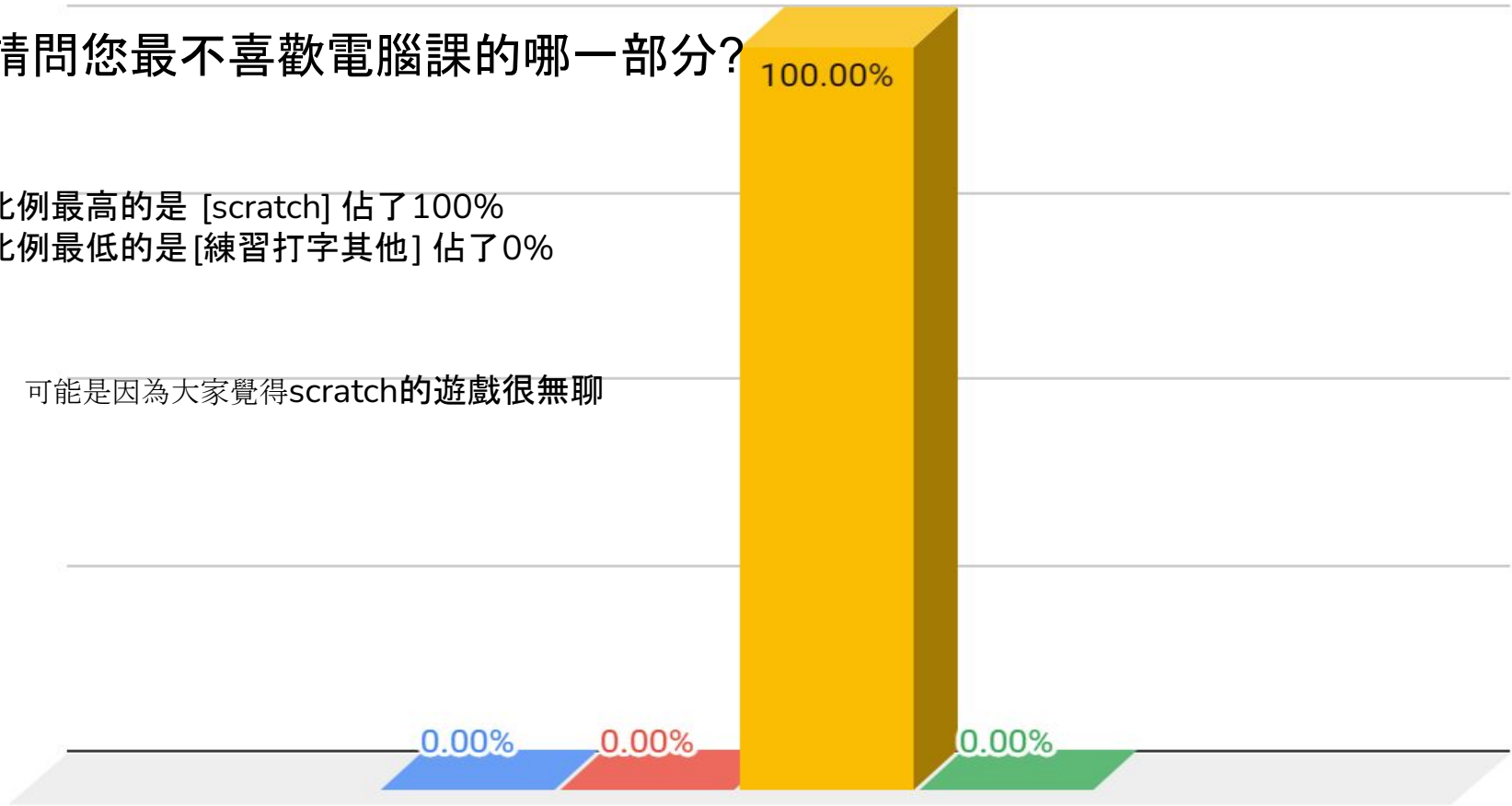
0.00%

0.00%

0.00%

0.00%

100.00%



■ 練習(製作報告) ■ 打字 ■ Scratch ■ 其他

80.00%

請問您最喜歡電腦課的哪一部分?

60.00%

可能是因為大家覺得scratch有遊戲很有趣

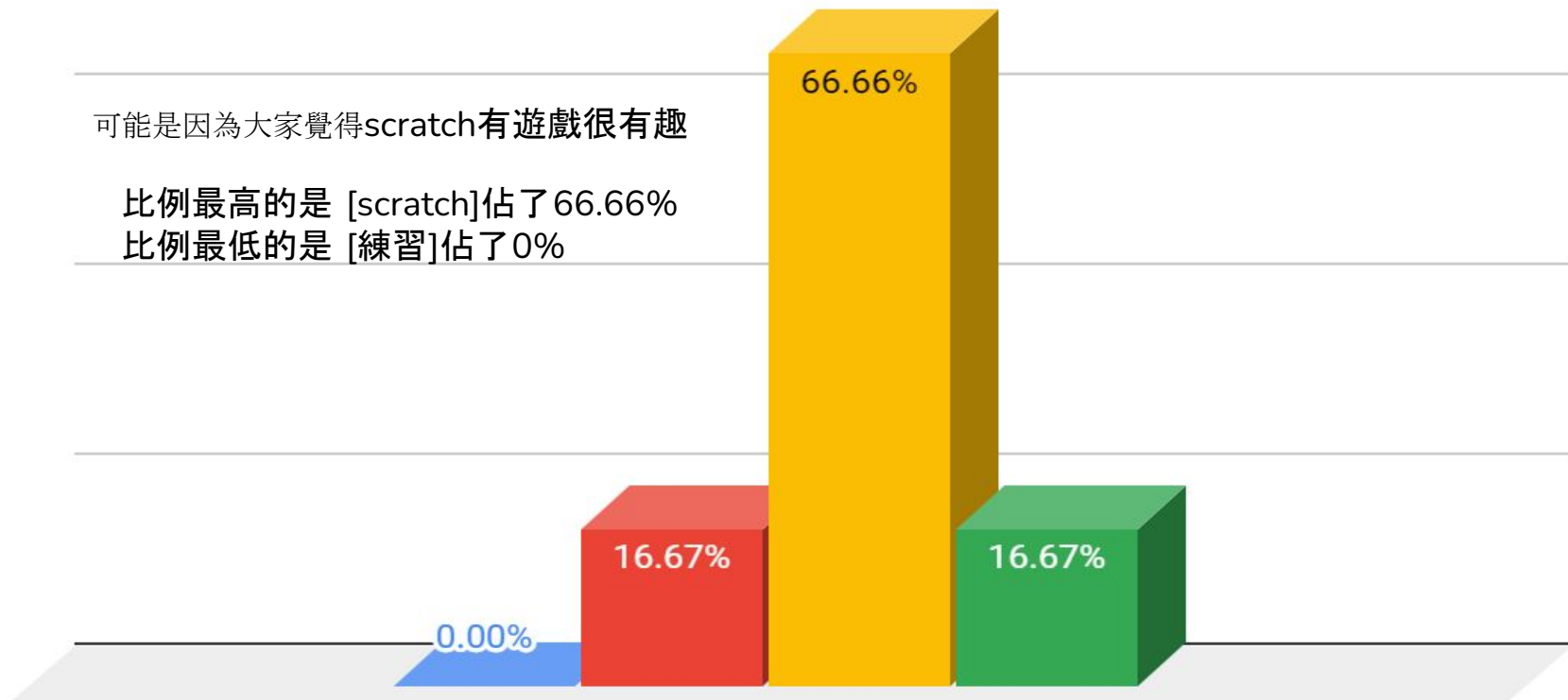
比例最高的是 [scratch]佔了66.66%

比例最低的是 [練習]佔了0%

40.00%

20.00%

0.00%



■ 練習(製作報告) ■ 打字 ■ Scratch ■ 其他

100.00%

請問您最不喜歡電腦課的哪一部分？

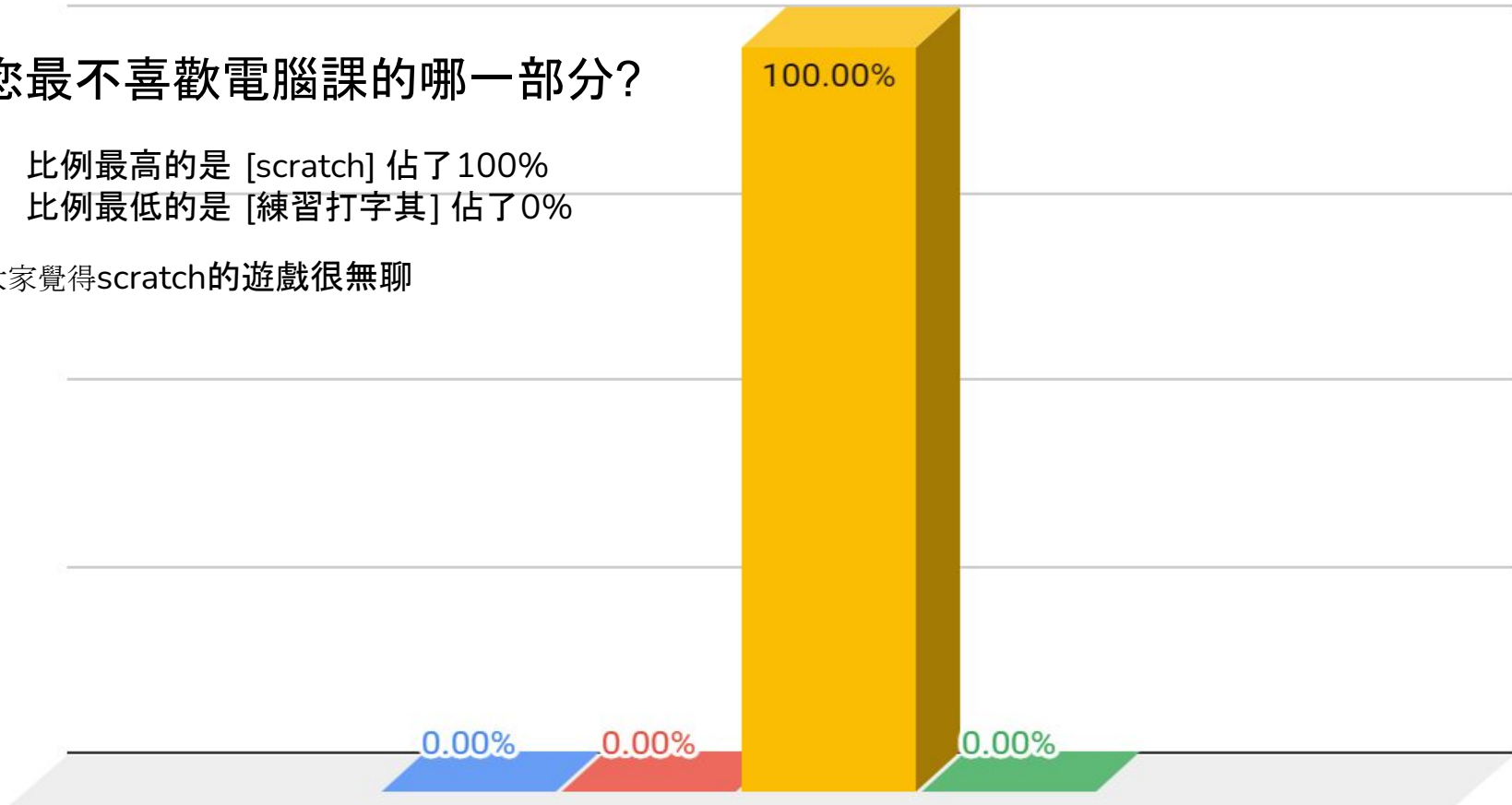
75.00% 比例最高的是 [scratch] 佔了100%
比例最低的是 [練習打字其] 佔了0%

可能是因為大家覺得scratch的遊戲很無聊

50.00%

25.00%

0.00%



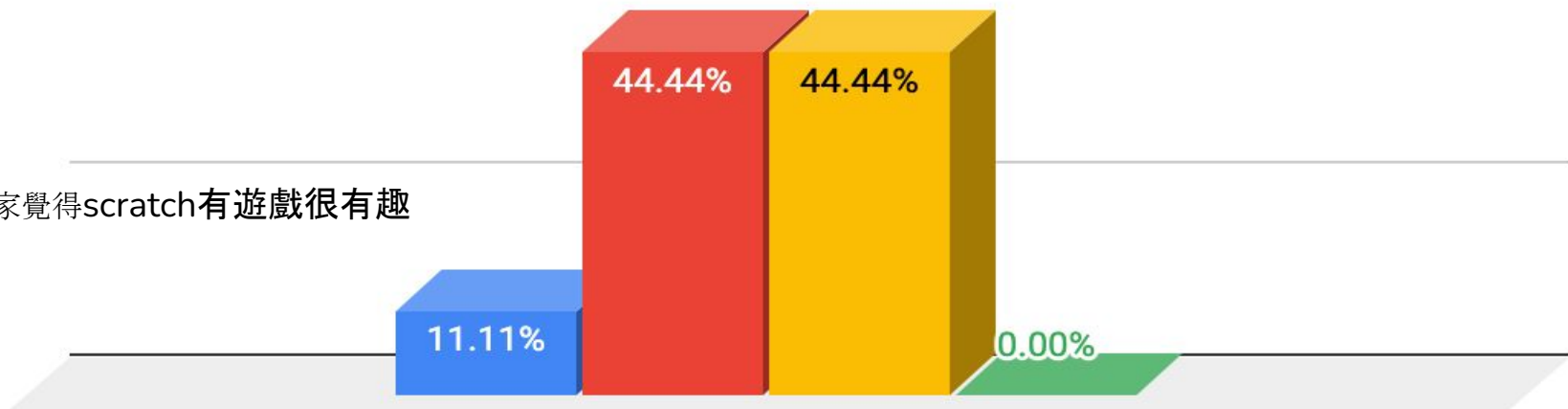
■ 練習(製作報告) ■ 打字 ■ Scratch ■ 其他

請問您最喜歡電腦課的哪一部分?

比例最高的是 [打字scratch] 佔了
比例最低的是 [其他]佔了0%

可能是因為大家覺得scratch有遊戲很有趣

100.00%
75.00%
50.00%
25.00%
0.00%



■ 練習(製作報告) ■ 打字 ■ Scratch ■ 其他

100.00%

請問您最不喜歡電腦課的哪一部分？

75.00%

比例最高的是 [scratch] 佔了100%
比例最低的是 [練習打字其他] 佔了0%

50.00%

可能是因為大家覺得scratch的遊戲很無聊

25.00%

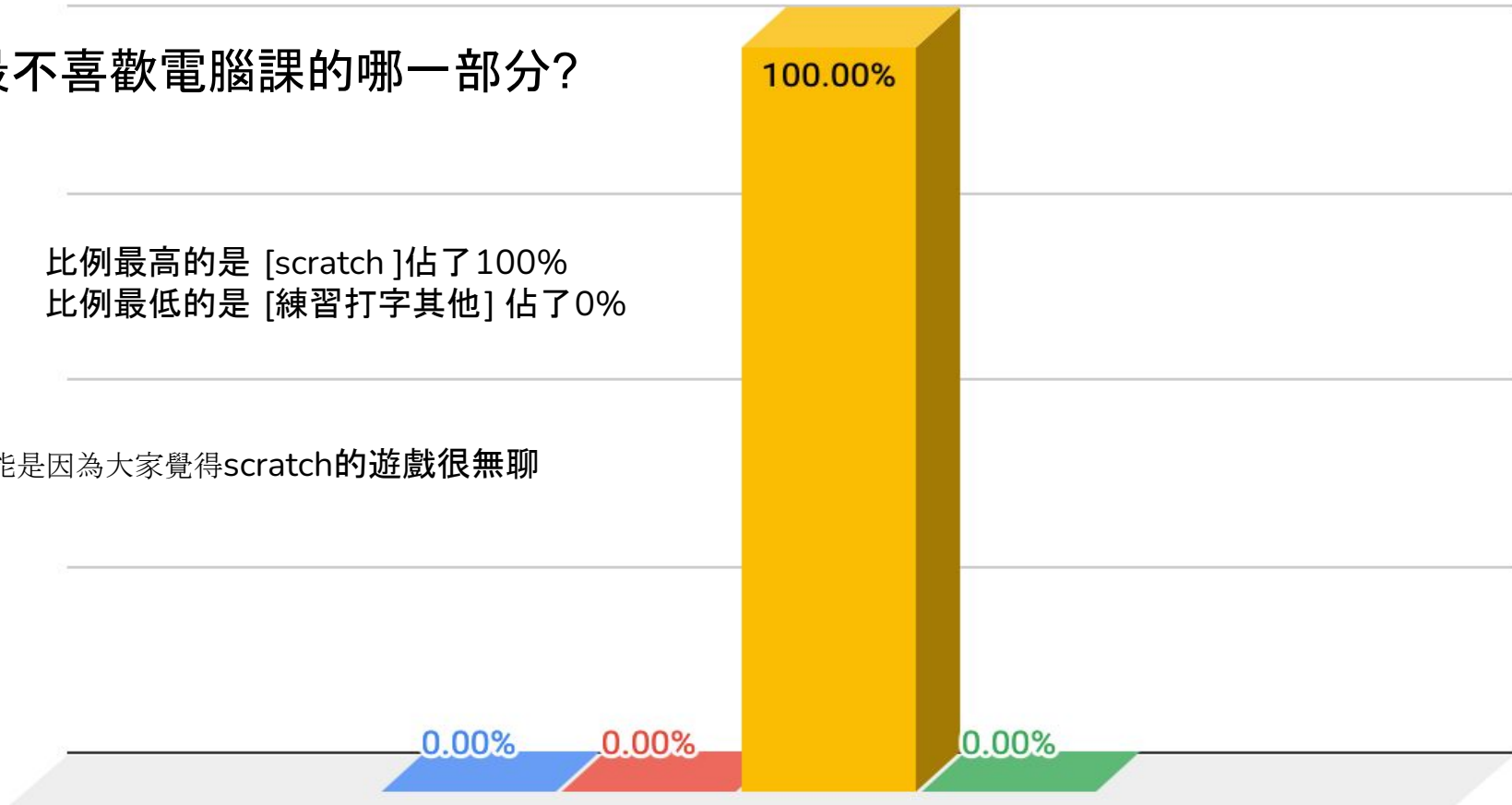
0.00%

0.00%

0.00%

100.00%

0.00%



閱讀者

■ 閱讀 ■ 報告 ■ 主題書展 ■ 其他

請問您最喜歡閱讀課的哪一個部分？

100.00%

因為[閱讀]沒人喜歡 所以這題沒人填

75.00%

50.00%

25.00%

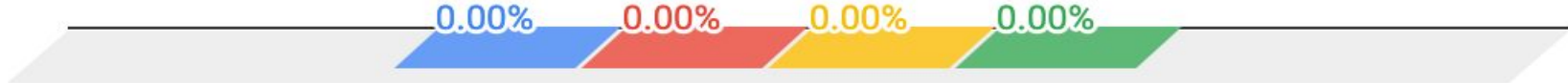
0.00%

0.00%

0.00%

0.00%

0.00%



■ 閱讀 ■ 報告 ■ 主題書展 ■ 其他

100.00%

請問您最不喜歡閱讀課的哪一個部分？

因為[閱讀]沒人不喜歡 所以這題沒人填

75.00%

50.00%

25.00%

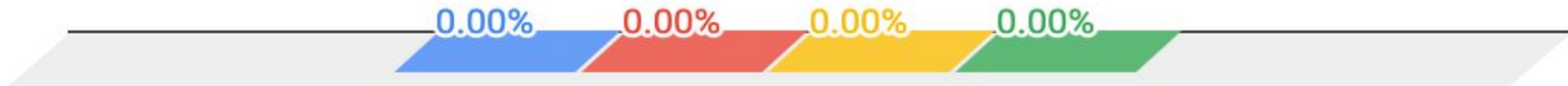
0.00%

0.00%

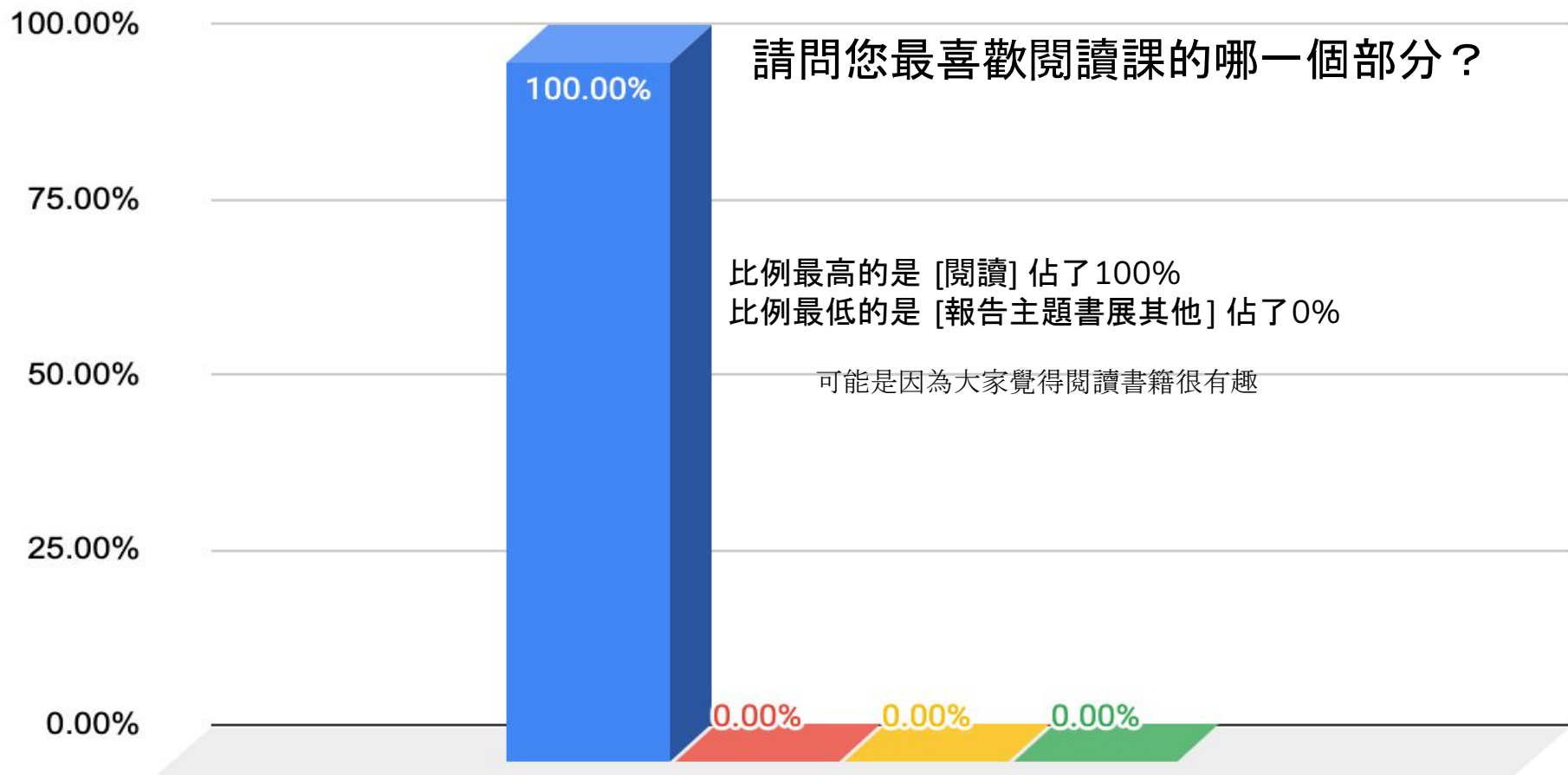
0.00%

0.00%

0.00%



■ 閱讀 ■ 報告 ■ 主題書展 ■ 其他



■ 閱讀 ■ 報告 ■ 主題書展 ■ 其他

請問您最不喜歡閱讀課的哪一個部分？

100.00%

75.00%

50.00%

25.00%

0.00%

100.00%

0.00%

0.00%

0.00%

比例最高的是 [報告]佔了100%
比例最低的是 [閱讀主題書展]佔了0%

可能報告很困難



■ 閱讀 ■ 報告 ■ 主題書展 ■ 其他

100.00%

請問您最喜歡閱讀課的哪一個部分？

比例最高的是 [閱讀主題書展]佔了50%
比例最低的是 [報告其他]佔了0%

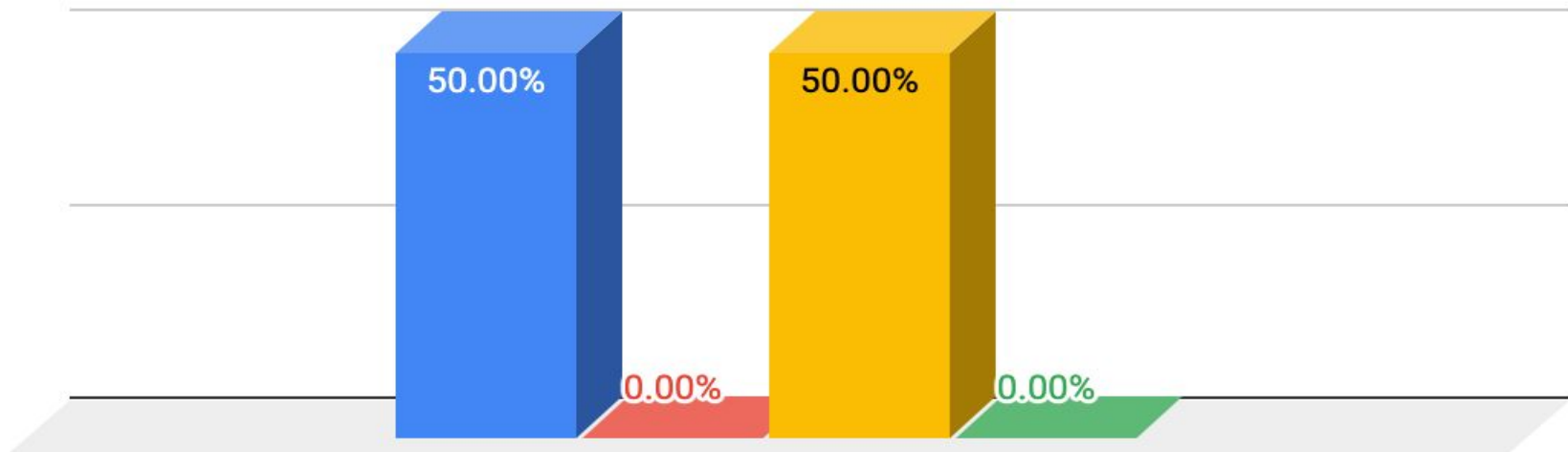
75.00%

可能是因閱讀書籍和參觀主題書展很有趣

50.00%

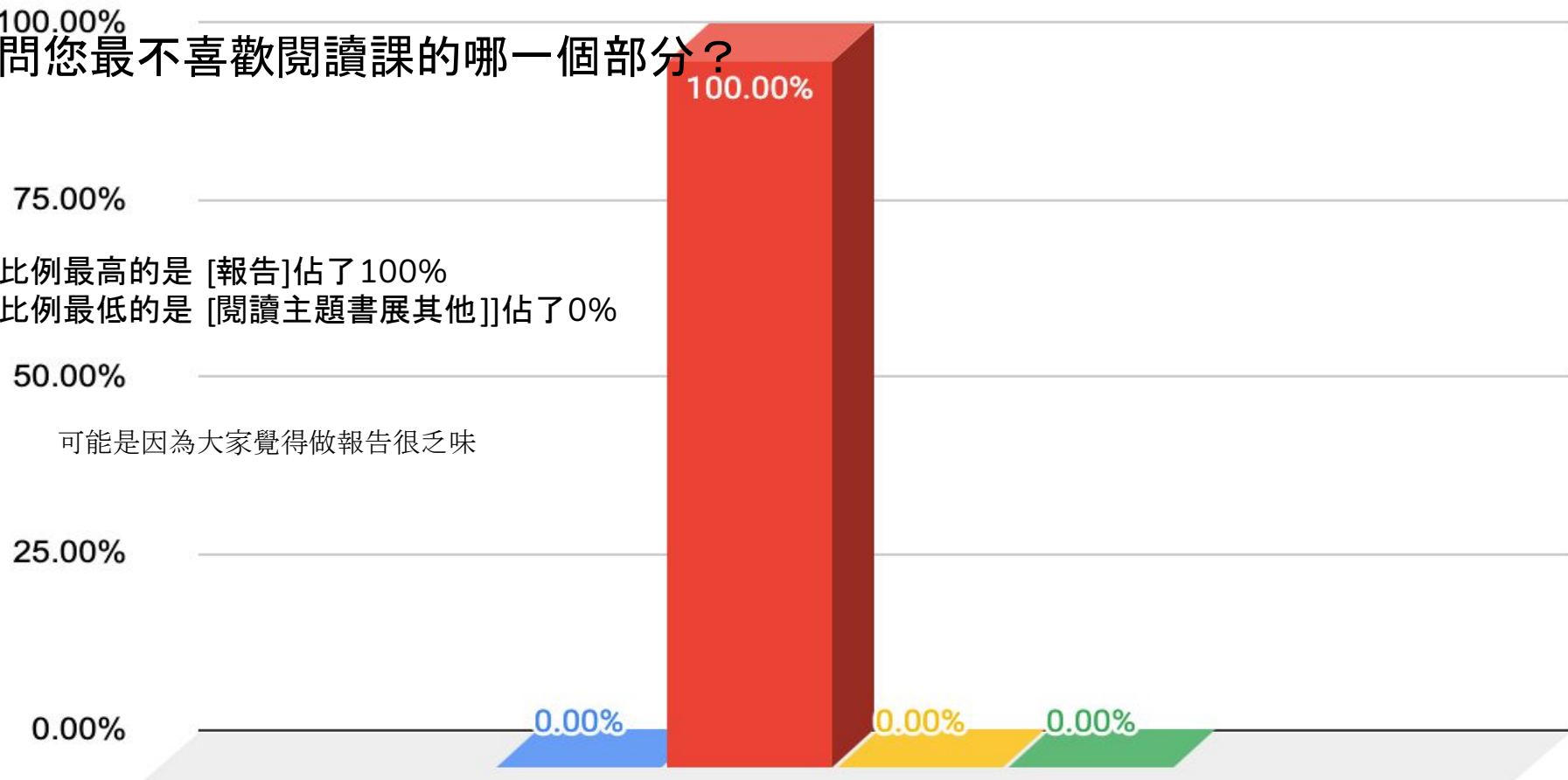
25.00%

0.00%



■ 閱讀 ■ 報告 ■ 主題書展 ■ 其他

請問您最不喜歡閱讀課的哪一個部分？



比例最高的是 [報告]佔了100%
比例最低的是 [閱讀主題書展其他]]佔了0%

可能是因為大家覺得做報告很乏味

關
興

語
商



■ 念讀 ■ 聽寫 ■ 發音練習 ■ 其他

100.00%

請問您你最喜歡閩語課的哪一個部分？

因為[閩南語]沒人喜歡 所以這題沒人填

75.00%

50.00%

25.00%

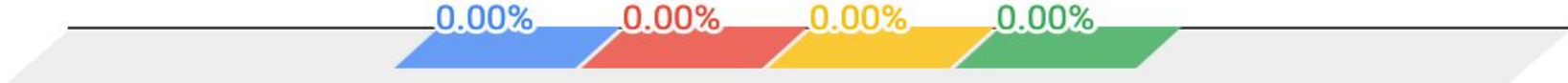
0.00%

0.00%

0.00%

0.00%

0.00%



■ 念讀 ■ 聽寫 ■ 發音練習 ■ 其他

請問您最不喜歡閩語課的哪一個部分？

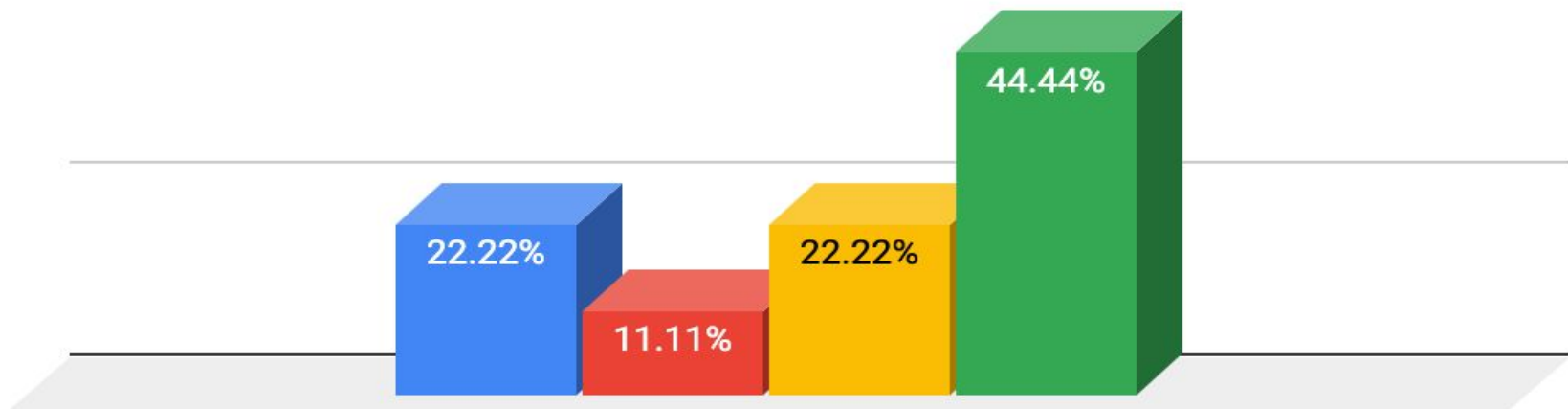
比例最高的是 [其他] 佔了 44.44%
比例最低的是 [聽寫] 佔了 11.11%

可能是因為大家覺得其他東西很無聊

50.00%

25.00%

0.00%



■ 念讀 ■ 聽寫 ■ 發音練習 ■ 其他

請問您你最喜歡閩語課的哪一個部分？

因為[閩南語]沒人喜歡 所以這題沒人填

100.00%

75.00%

50.00%

25.00%

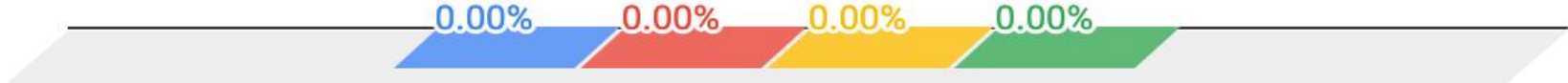
0.00%

0.00%

0.00%

0.00%

0.00%



■ 念讀 ■ 聽寫 ■ 發音練習 ■ 其他

請問您最不喜歡閩語課的哪一個部分？

100.00%

比例最高的是 [聽寫發音練習其他]佔了33.33%

比例最低的是 [念讀]佔了0%

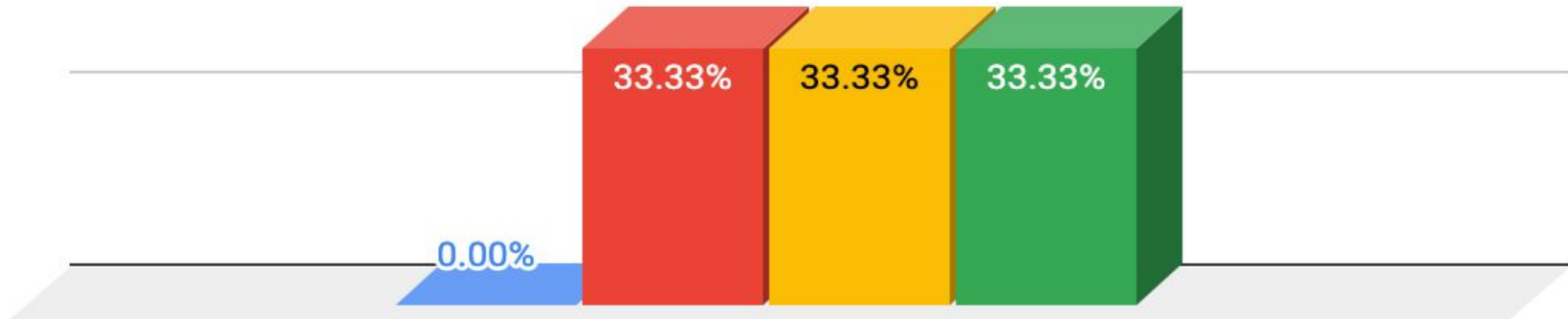
75.00%

可能是因為大家覺得念讀和發音練習和其他東西都很無聊

50.00%

25.00%

0.00%



■ 念讀 ■ 聽寫 ■ 發音練習 ■ 其他

請問您你最喜歡閩語課的哪一個部分？

因為[閩南語]沒人喜歡 所以這題沒人填

100.00%

75.00%

50.00%

25.00%

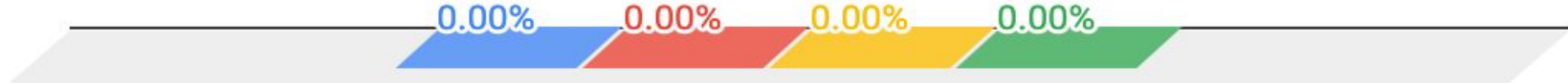
0.00%

0.00%

0.00%

0.00%

0.00%



■ 念讀 ■ 聽寫 ■ 發音練習 ■ 其他

請問您最不喜歡閩語課的哪一個部分？

比例最高的是 [發音練習] 佔了50%
比例最低的是 [聽寫] 佔了0%

可能是因為大家覺得發音練習很無聊

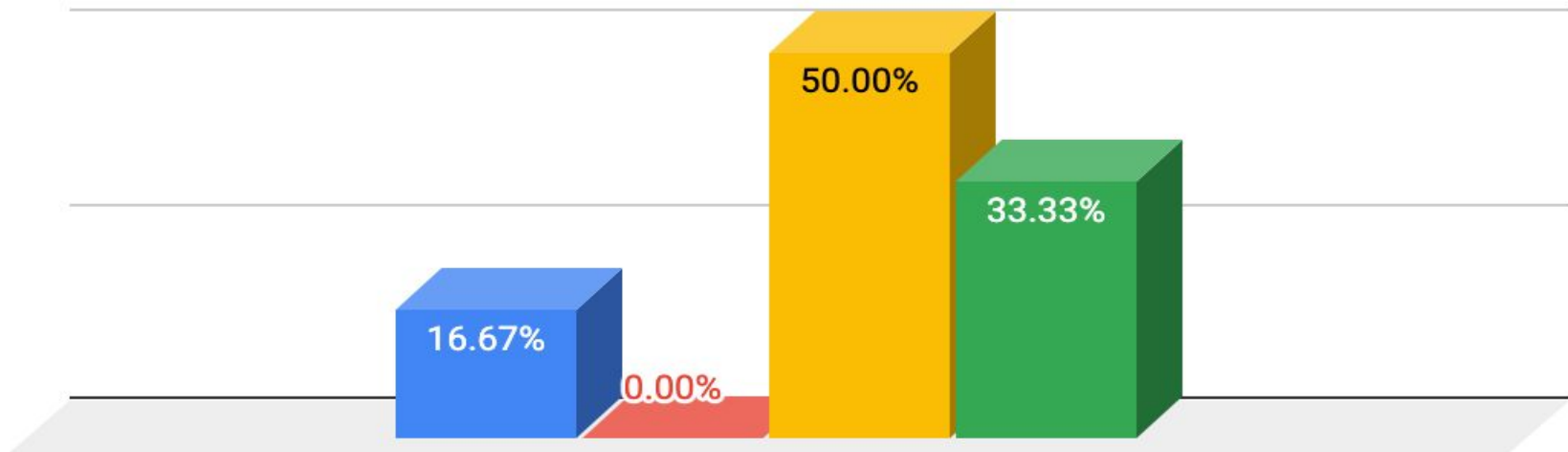
100.00%

75.00%

50.00%

25.00%

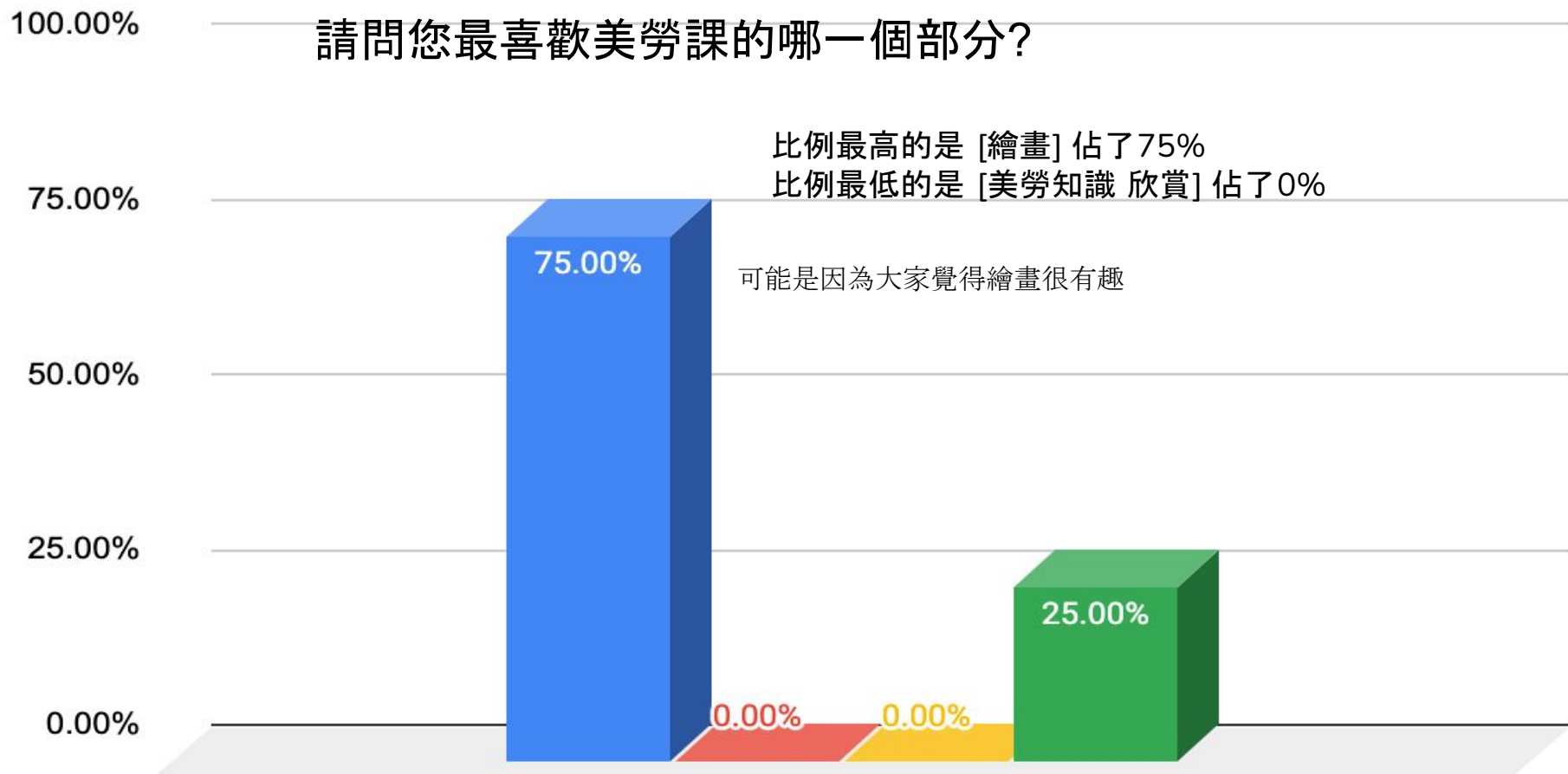
0.00%



美 券

■ 繪畫 ■ 欣賞 ■ 美勞知識（了解藝術家的歷史） ■ 其他

請問您最喜歡美勞課的哪一個部分？



■ 繪畫 ■ 欣賞 ■ 美勞知識（了解藝術家的歷史） ■ 其他

100.00%

100.00%

請問您最不喜歡美勞課的哪一個部分？

75.00%

比例最高的是 [繪畫] 佔了100%

比例最低的是 [欣賞 美勞知識 其他] 佔了0%

50.00%

可能是因繪畫很無聊

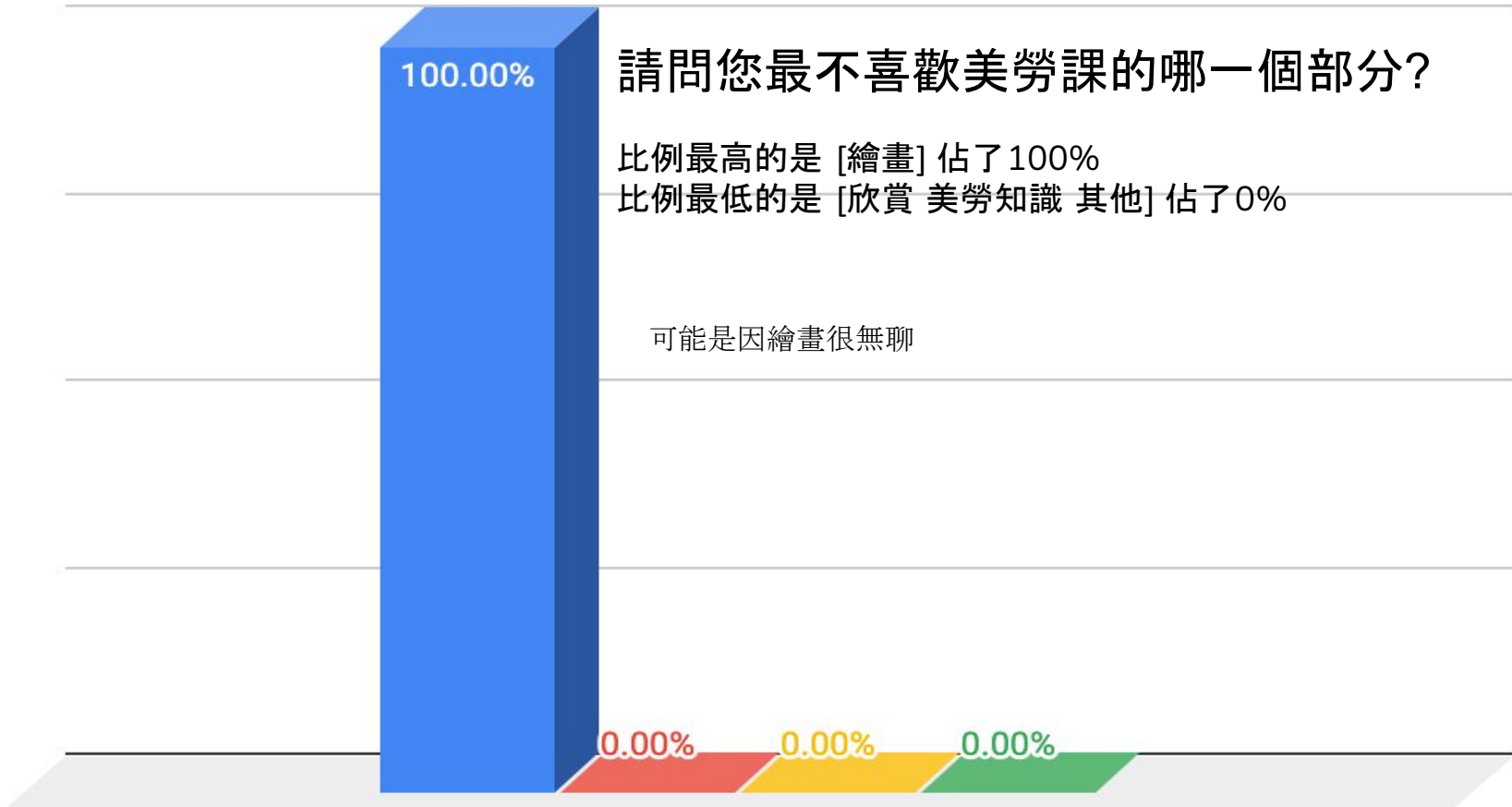
25.00%

0.00%

0.00%

0.00%

0.00%



■ 繪畫 ■ 欣賞 ■ 美勞知識（了解藝術家的歷史） ■ 其他

請問您最喜歡美勞課的哪一個部分？

比例最高的是 [繪畫] 佔了 66.67%
比例最低的是 [美勞知識 欣賞] 佔了 0%

可能是因為大家覺得繪畫很有趣

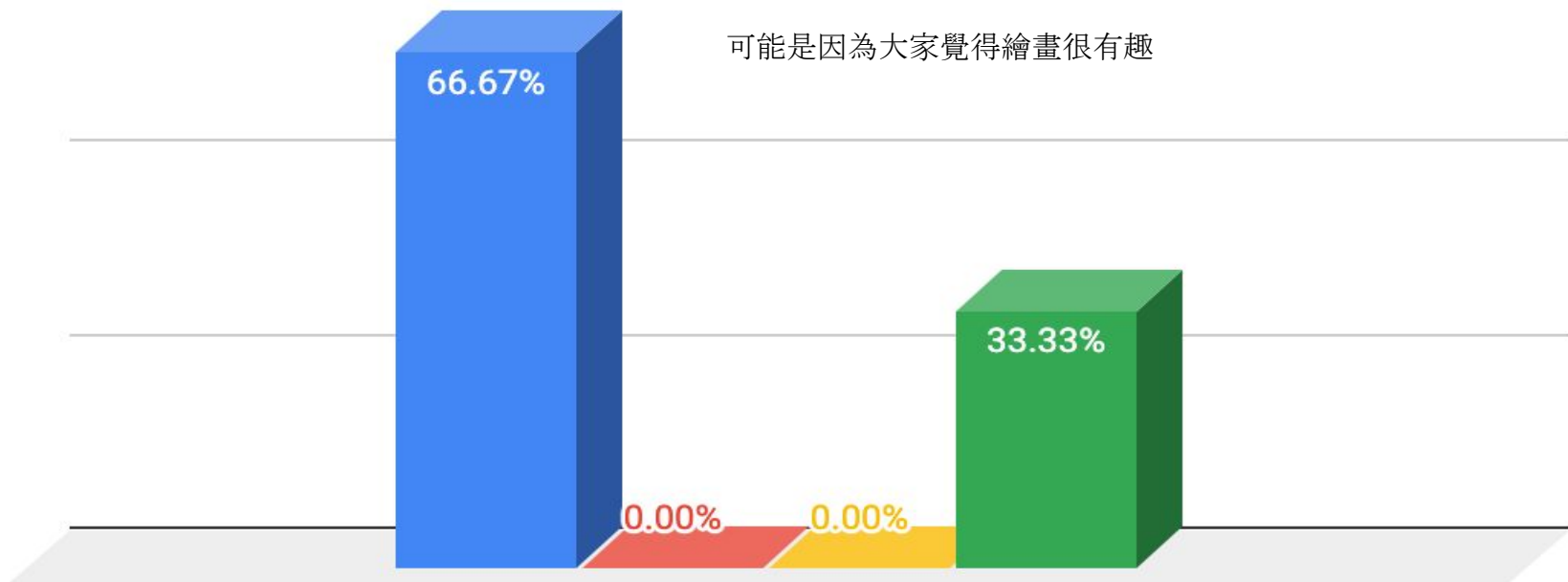
100.00%

75.00%

50.00%

25.00%

0.00%



■ 繪畫 ■ 欣賞 ■ 美勞知識（了解藝術家的歷史） ■ 其他

請問您最不喜歡美勞課的哪一個部分？

100.00%

75.00%

50.00%

25.00%

0.00%

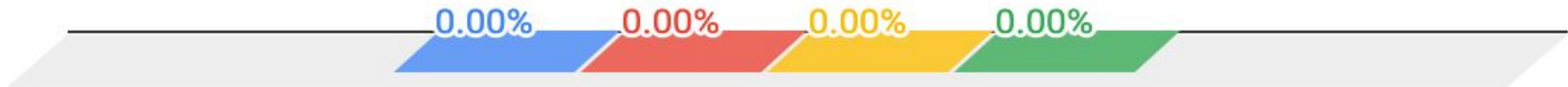
因為[美勞]沒人不喜歡 所以這題沒人填

0.00%

0.00%

0.00%

0.00%



■ 繪畫 ■ 欣賞 ■ 美勞知識（了解藝術家的歷史） ■ 其他

100.00%

請問您最喜歡美勞課的哪一個部分？

75.00%

50.00%

因為[美勞]沒人喜歡 所以這題沒人填

25.00%

0.00%

0.00%

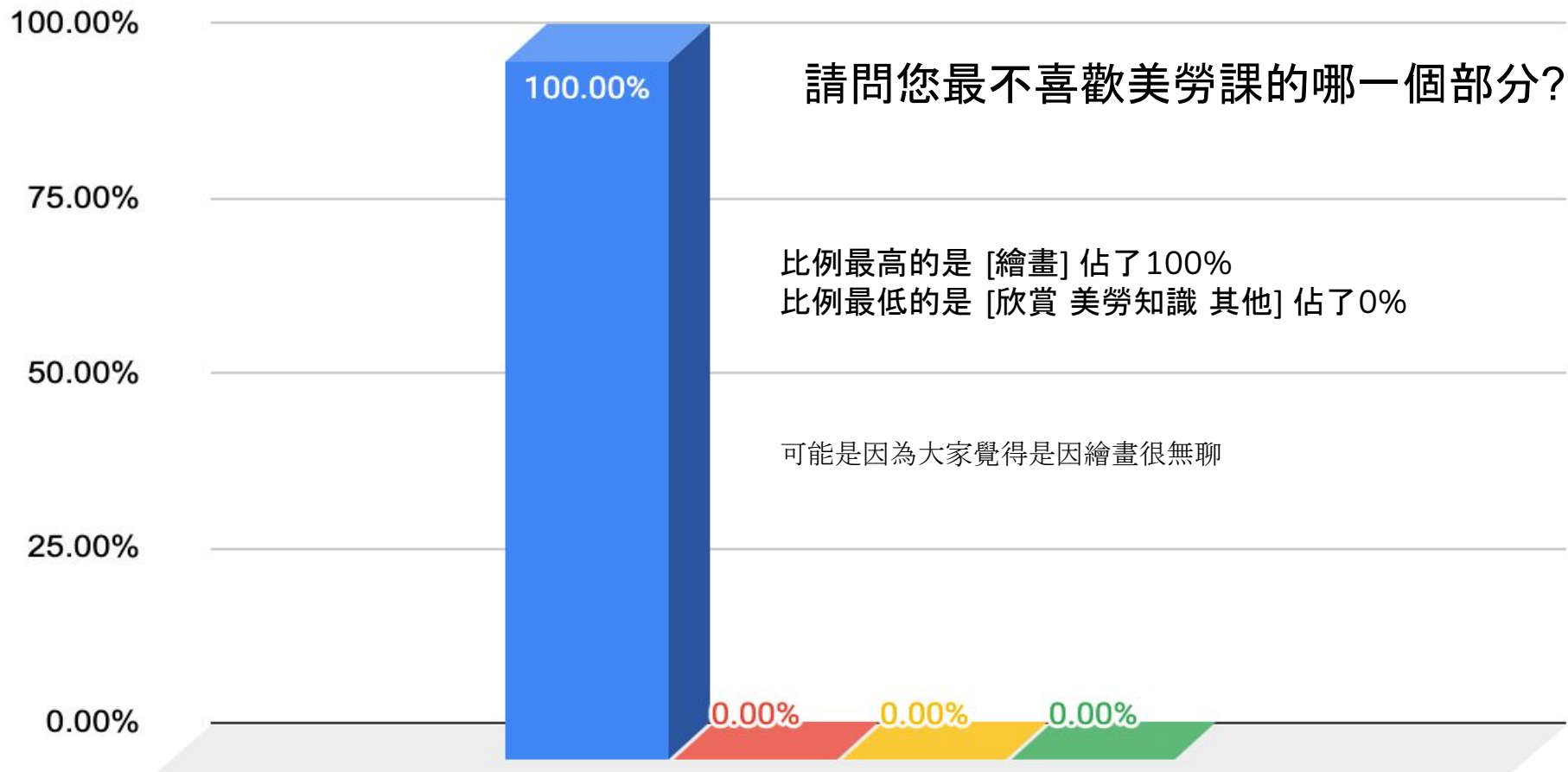
0.00%

0.00%

0.00%



■ 繪畫 ■ 欣賞 ■ 美勞知識（了解藝術家的歷史） ■ 其他

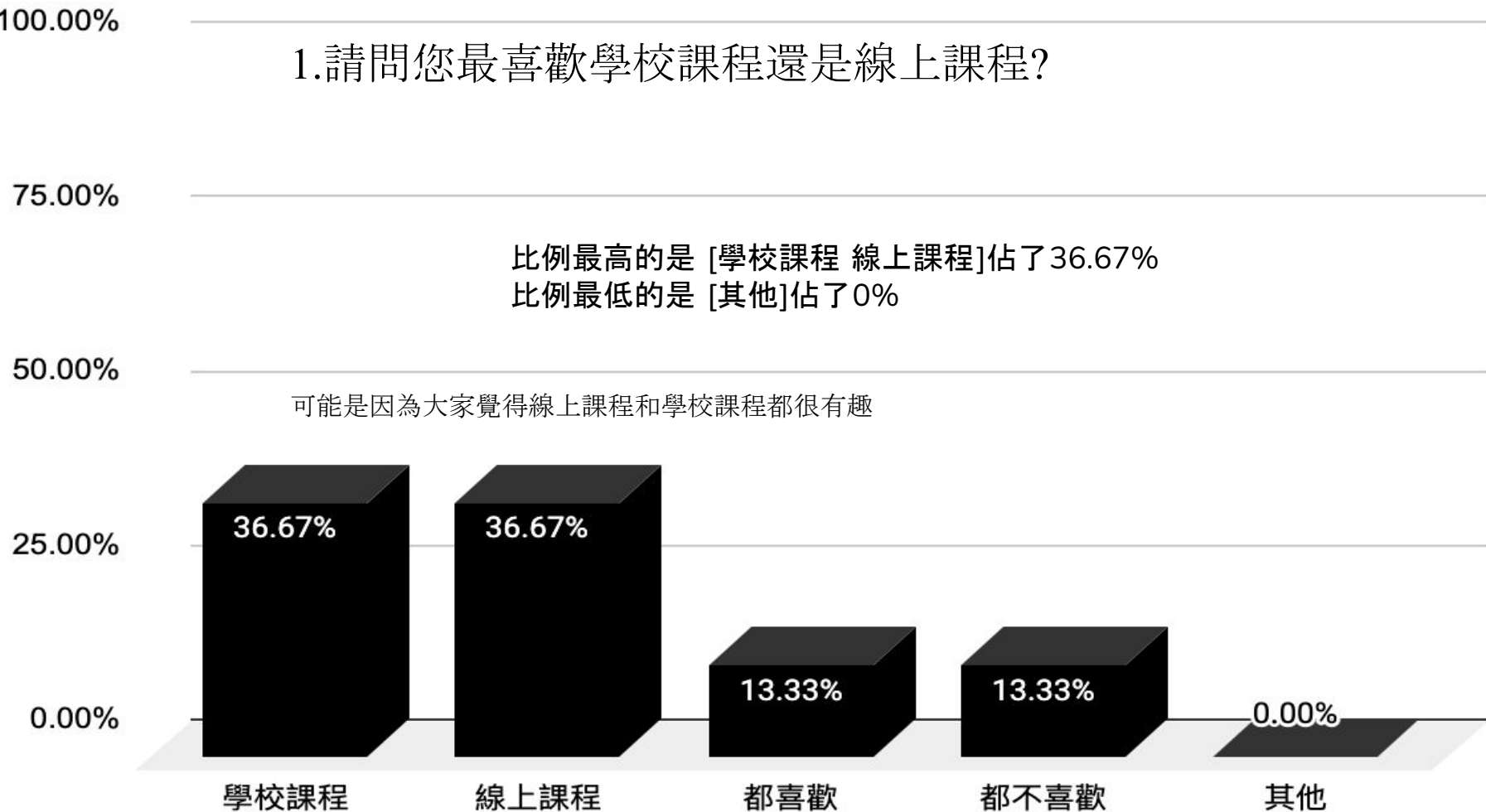


上課方式

1.請問您最喜歡學校課程還是線上課程?

比例最高的是 [學校課程 線上課程]佔了36.67%
比例最低的是 [其他]佔了0%

可能是因為大家覺得線上課程和學校課程都很有趣

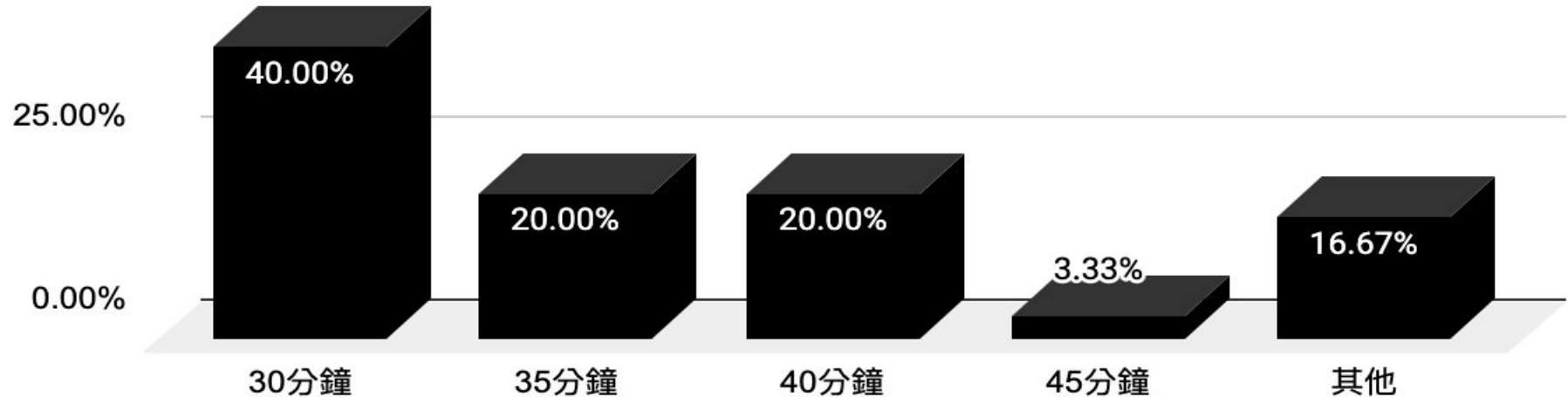


上課時間

2.請問您覺得上課時間多長,是能最專注的?

比例最高的是 [30分鐘] 佔了 33.33%
比例最低的是 [45分鐘] 佔了 3.33%

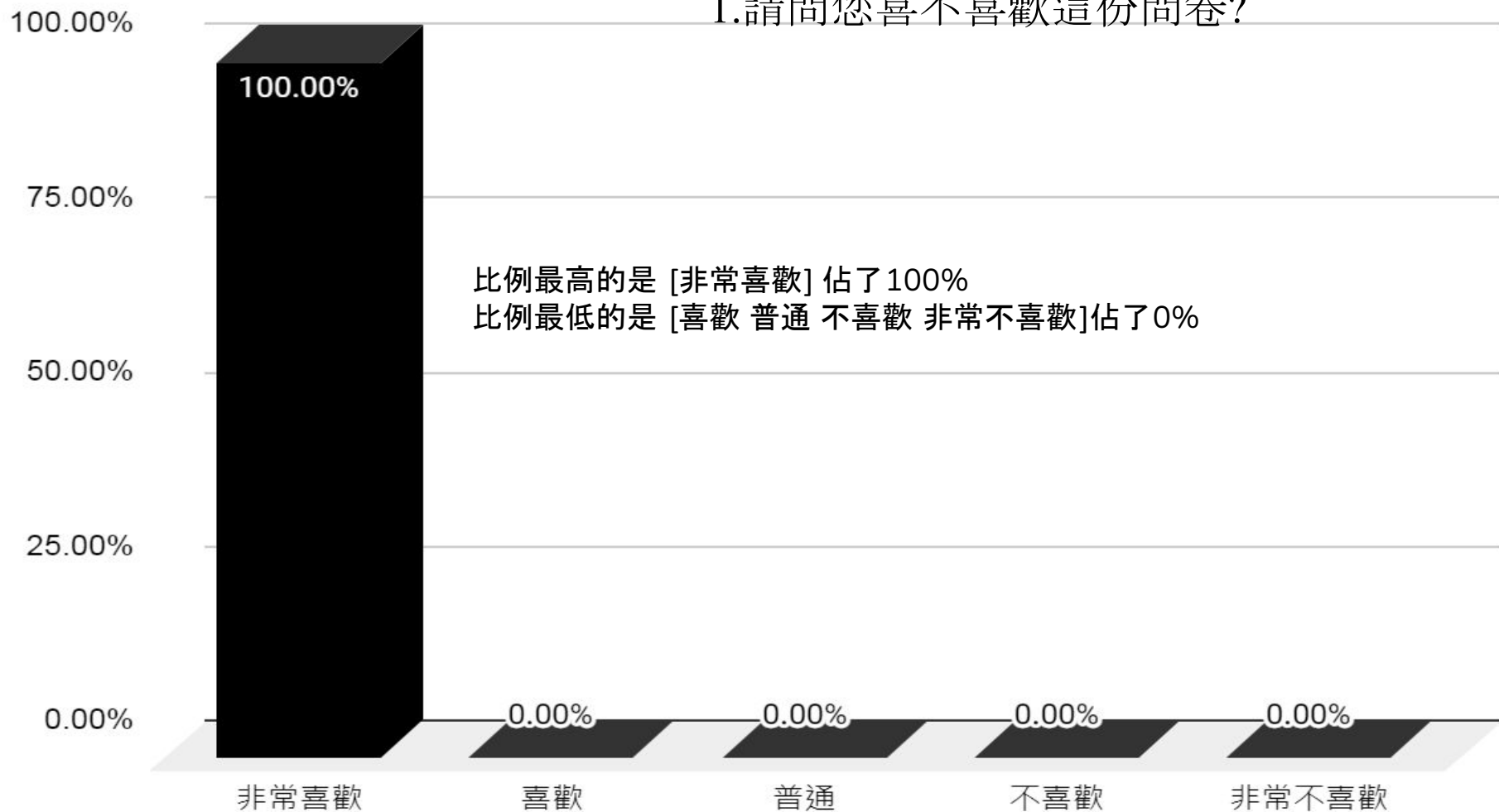
可能是因為大家覺得上課三十分鐘剛剛好



對問卷喜

好程度

1.請問您喜不喜歡這份問卷?



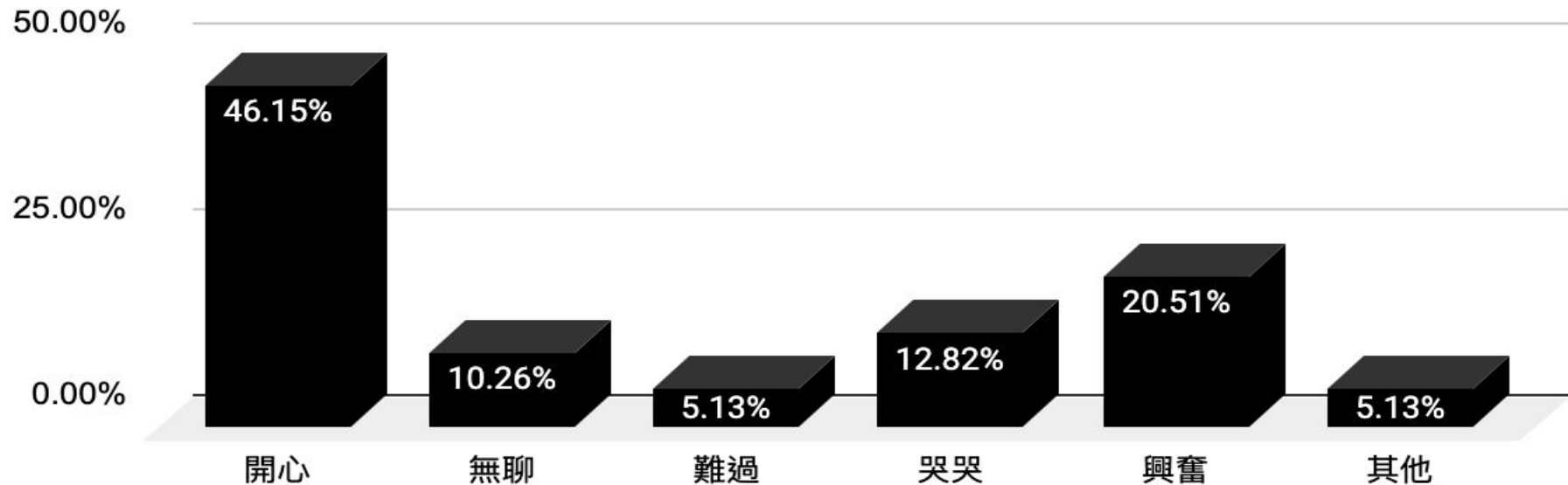
填問卷時

的心情

2.請問您填問卷時的心情是?

比例最高的是 [開心] 佔了46.15%
比例最低的是 [難過 其他]佔了5.13%

可能是因為大家覺得我的問卷很棒所以有快一半的人填的時候都感到很開心



結論

結論1

五年級學生 最喜歡的課程分析

比例最高的是 [體育課], 佔了40%

比例次高的是 [音樂課] 佔了23.3%

比例第三高的是 [美勞課] 佔了13.3%

比例最低的是 [國語 社會 閱讀 閩語] 課 佔了0%

可能是因為大家都比較喜歡藝能科目, 不喜歡學術科。

可能是因為大家都喜歡運動, 不用坐在椅子上。

結論1

五年級學生 最不喜歡的 課程分析

比例最高的是 [閩南語課] 佔了33.33%

比例次高的是 [數學課] 佔了25.9%

比例第三高的是 [國語 電腦 美勞] 各佔7.4%

比例最低的是 [閱讀課] 佔了0%

可能是因為大家都比較喜歡學術科目,除了美勞以外。

可能是因為大家都不喜歡說閩南語,很難在家裡沒有機會講。

美勞課看個人興趣和能力而定。

結論 2

五年級學生對不動 課程學習活動 的喜好-以最喜 歡課程分析

以最喜歡的體育課來說

比例最高的是 [樂樂棒] 佔了45%

比例次高的是 [足壘球] 佔了25%

可能是因為大家覺得樂樂棒和足壘球很有趣

結論2

五年級學生對不動 同課程學習活動 的喜好-以最喜 歡課程分析

以第二喜歡的音樂課來說

比例最高的是 [演奏] 佔57.14%

比例次高的是 [樂理知識(了解音樂家的歷史)] 佔了28.57%

可能是因為大家覺得演奏很有趣

結論 2

五年級學生對不動
同課程學習活動
的喜好-以最喜
歡課程分析

以第三喜歡的美勞課來說

比例最高的是 [繪畫] 佔了75%

比例最低的是 [美勞知識 欣賞] 佔了0%

可能是因為大家覺得很繪畫有趣

結論3

五年級學生對上課 的看法-以線上課 或學校課程分析

以線上課程或學校課程分析

比例最高的是 [學校課程 線上課程] 各佔了36.67%

比例最低的是 [其他] 佔了0%

可能是因為大家覺得能上課就好

結論3

五年級學生對 上課的看法-以 上課專注時間

以上課專注時間分析

比例最高的是[30分鐘]佔了33.33%

比例最低的是[45分鐘佔]了3.33%

可能是因為大家覺得上課三十分鐘剛好

建議：

我建議未來研究者可以不要做
跟上課有關的問卷因為這樣別
人會以為你很喜欢上課，
如果你喜歡上課就去做吧！

感謝：

(每天都在做)

我感謝自己做的那麼認真
我也感謝專家效度老師，幫
我找出問卷的優點和缺點。

收穫：

我學到了很多google表單的小功能，例如：增加區段，轉換題目類型。我也學到把亂碼檔案轉回普通檔案的方法。

有獎徵答規則

1: 只能回答一次

2: 用提示就沒有獎品

有獎徵答

時間

1. 請問, 此份問卷共有幾題?

下

下

x2

1. 請問, 此份問卷共有幾題?

(1, 2, 4, 19, 38的公倍數)

A large white rounded rectangular box with a thin black border, intended for the user to write their answer to the question above.

2. 請問[在學校的所有課程中,最喜歡什麼課?] 回答是體育課,比例佔多少?



下

下
x2


2. 請問

[在學校的所有課程中,最喜歡什麼課?]

回答是體育課,比例佔多少?

(不到50)

(30以上)



3. 請問：此研究的完整題目



下


下

x2

3.請問:此研究的完整題目

(18字,)

(第一個字是[五]最後一自是[究])




4. 請問：此研究目的是？

下

下

X2




4. 請問：此研究目的是？

(3個)

(第一個都
字的是五)

A large white rounded rectangular box with a thin black border, intended for the user to write their answer to the question. The box is currently empty.

5. 請問：此研究的建議是？



下

下

x2

5. 請問：我的建議是？

(52字)

(加上標點符號)

A large white rounded rectangular box with a thin black border, intended for the user to write their 52-character recommendation. The box is currently empty.

謝謝您認真

看完125

張投影片