

五年級問卷調查研究發表～  
研究題目:國小五年級學生  
對城鄉環境感受之調查

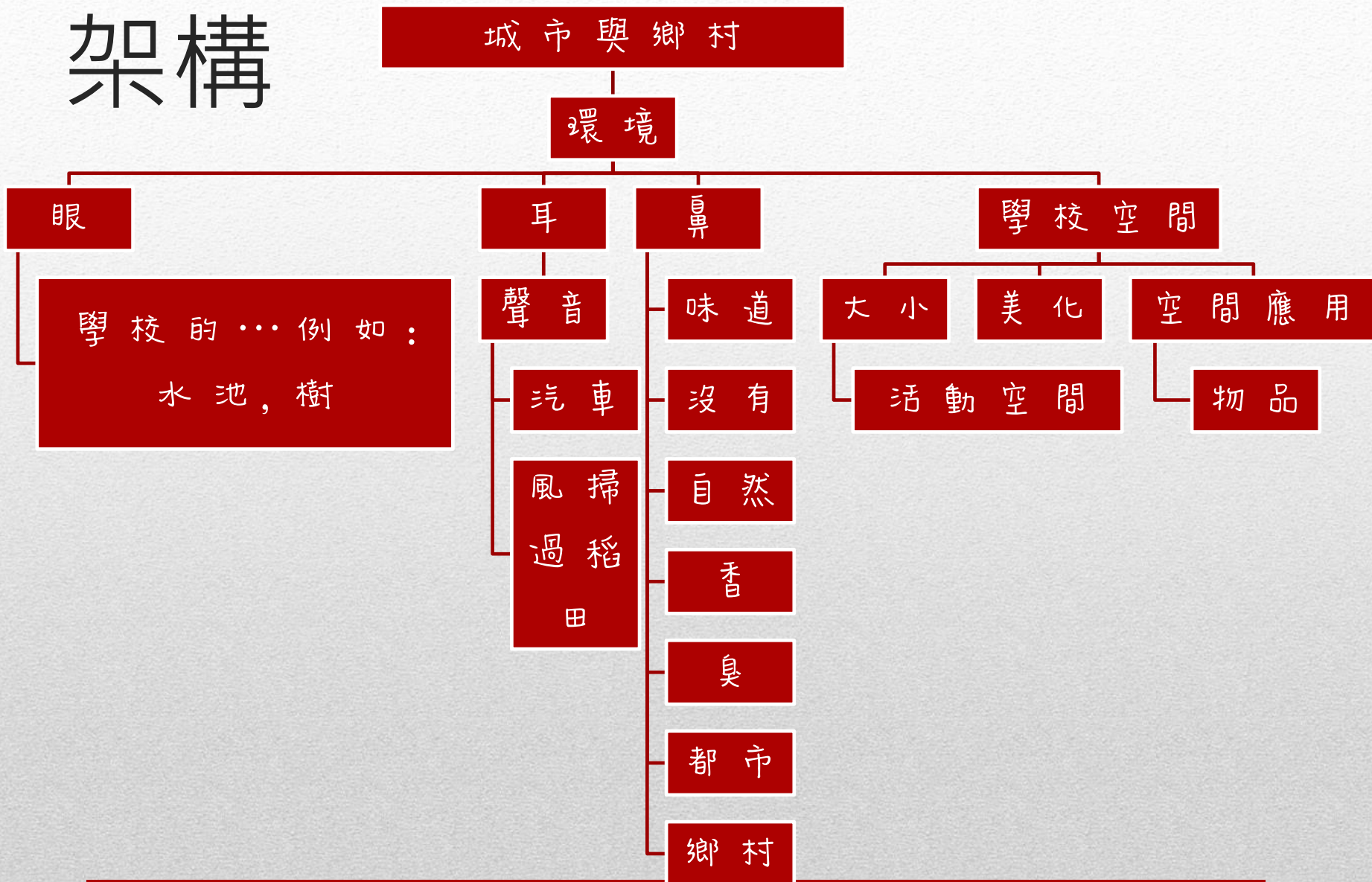
研究者：周宸安  
指導者：張馨文老師

2019.3

# 研究動機

- ① 我覺得” 城市與鄉村” 這個題目，在現在相當少見
  - ② 生活在臺北，很多東西都已經變得相當的方便
  - ③ 外婆家是在鄉下，讓我體會到鄉下的辛苦
  - ④ 我還是比較喜歡鄉下，因為鄉下總是有濃濃的人情味，而且放眼望去，一切看起來相當的清淨，但是反觀城市，從一零一大樓上看下來，密密麻麻的房屋總是令人窒息
-

# 架構



# 研究目的

透過這個研究…

① 我希望我可以認識城市與鄉村學校的差異

② 可以完成這個PPT

③ 可以完成紀錄片

④ 熟悉城市與鄉村學校的差異

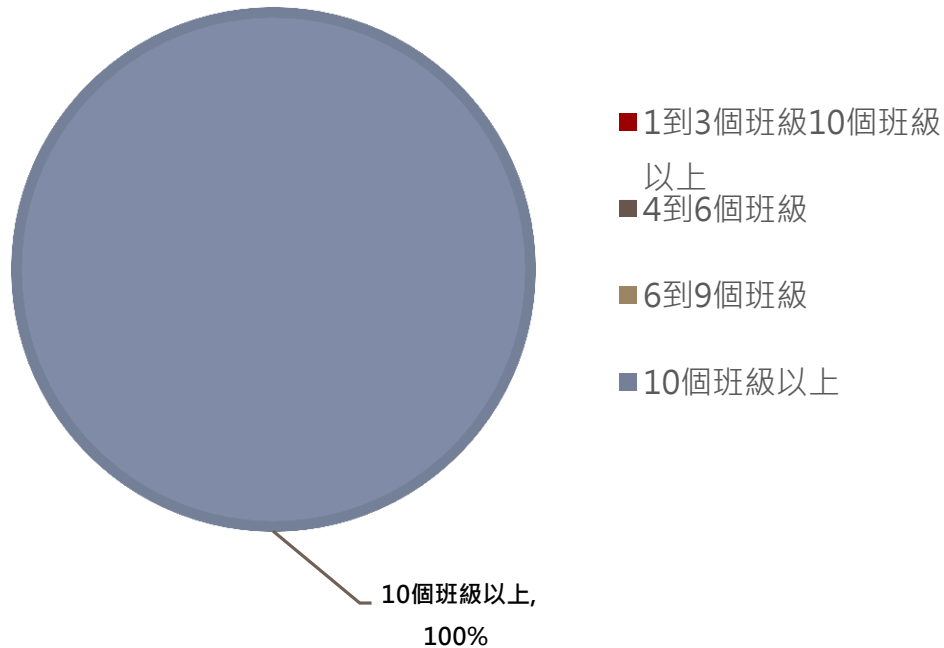
---

# 城市



# 1. 請問：您的學校五年級共有幾個班級？

第一題統計圖

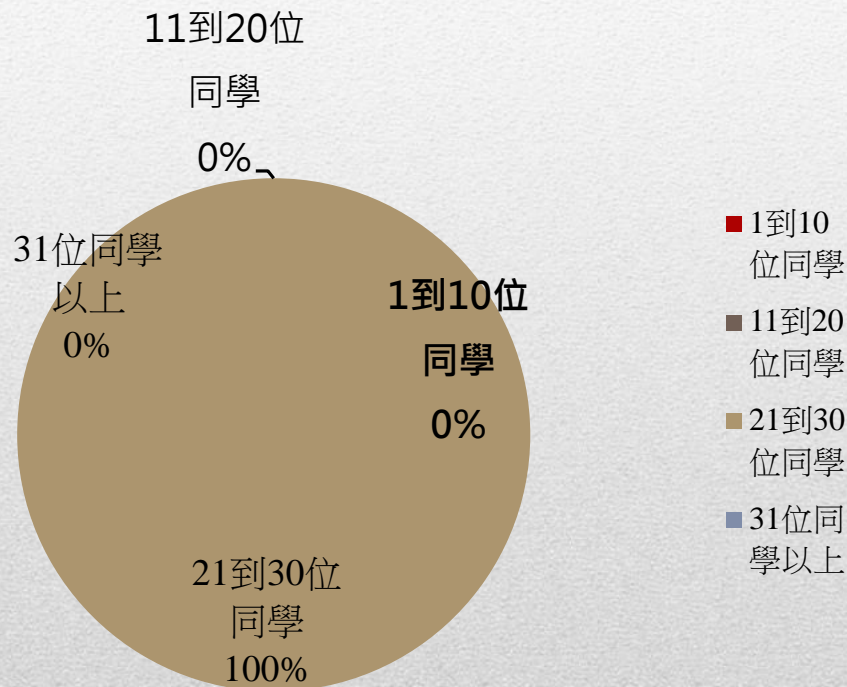


最多的是 [ 10個班級以上 ]，佔 100%

由此可知:在城市的學校[台北]的班級很多

## 2.請問：您的班級一間教室裡有幾位同學？

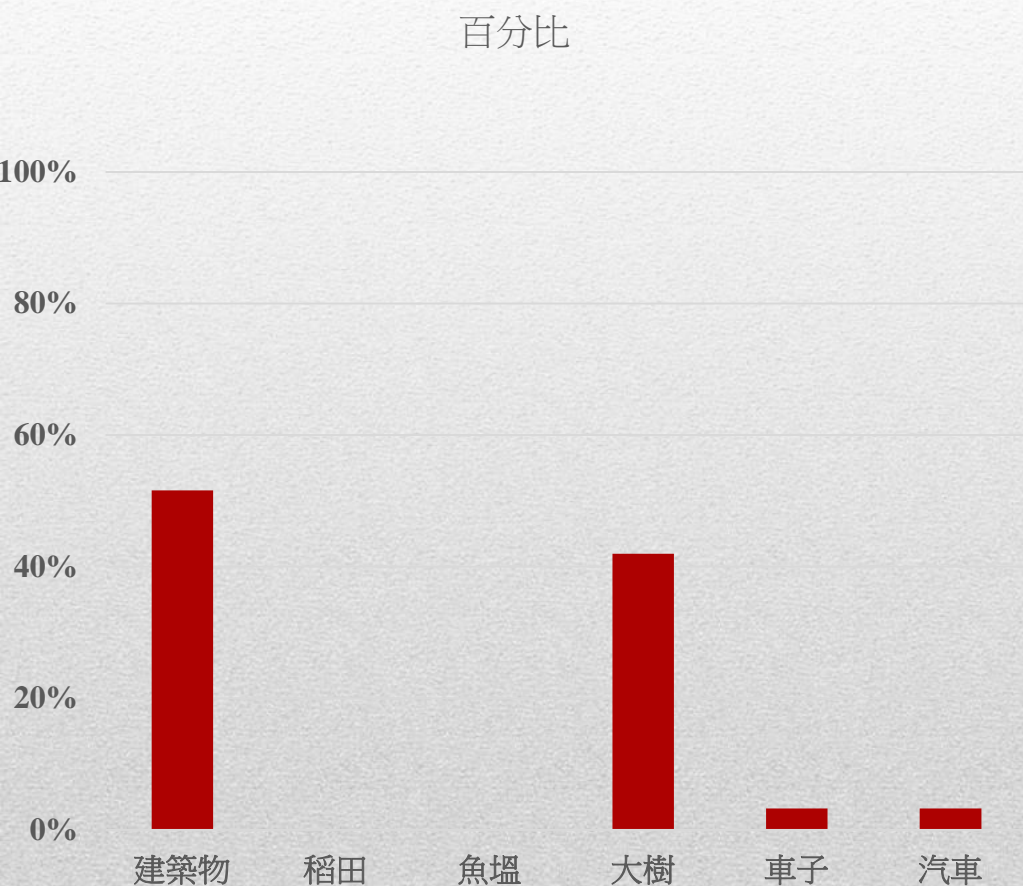
第二題統計圖



最多的是 [ 21到30位同學 ] ，佔 100%

由此可知:在都市的班級人比較多

### 3.請問：您平常在上下學時最常看到甚麼?[可複選]



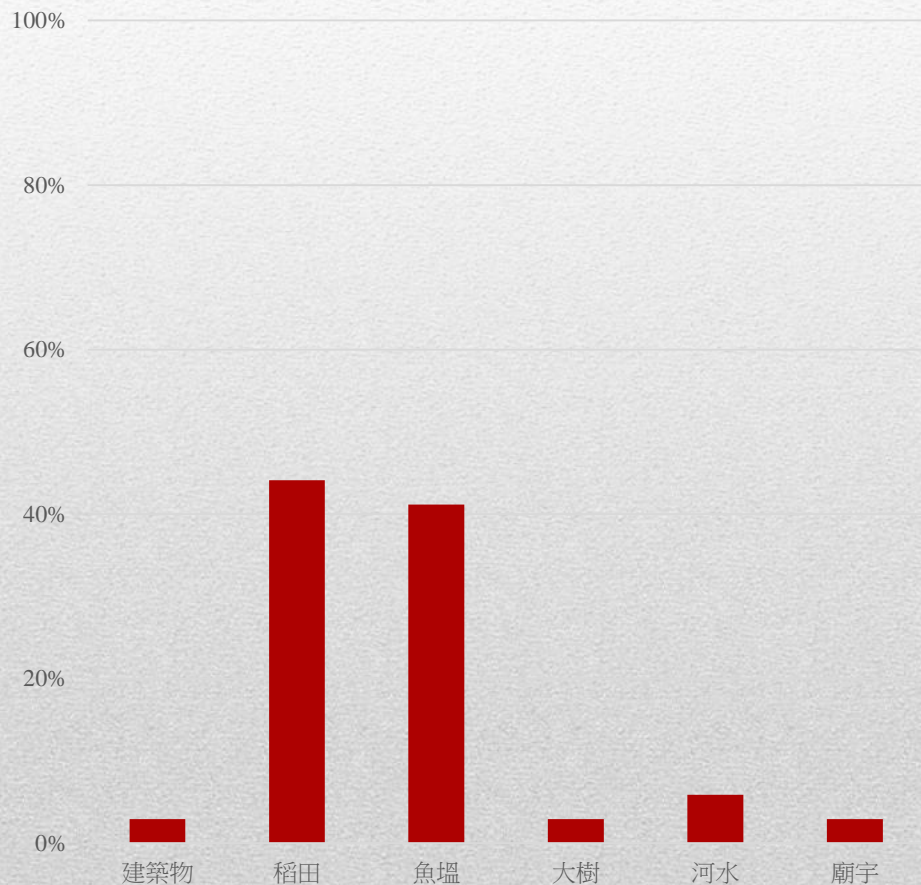
- 最多的是 [ 建築物 ] ，  
佔52%  
次多的是 [ 大樹 ] ，  
佔42%
- 最少的是 [ 稻田,魚塭 ] ，  
佔0%  
第二少的是 [ 車子,汽車 ] ，  
佔3%

由此看來，在都市的學校最常看到的是建築物和汽車，不會看到稻田和魚塭。



## 4.請問：您平常在上下學時最"不"常看到甚麼?[可複選]

百分比

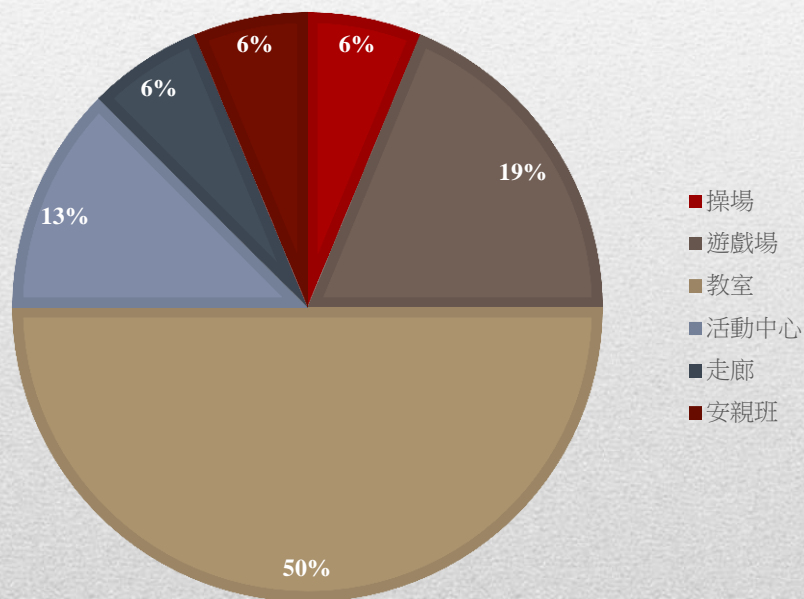


- 最多的是 [ 稻田 ] ，  
佔44%  
次多的是 [ 大樹 ] ，  
佔41%
- 最少的是 [ 稻田,魚塭 ] ，  
佔0%  
第二少的是 [ 車子,汽車 ] ，  
佔3%

由此看來，在都市的學校最常看到的是建築物和汽車，不會看到稻田和魚塭。

# 5.請問：您在校期間下課時常去哪？

第5題統計圖

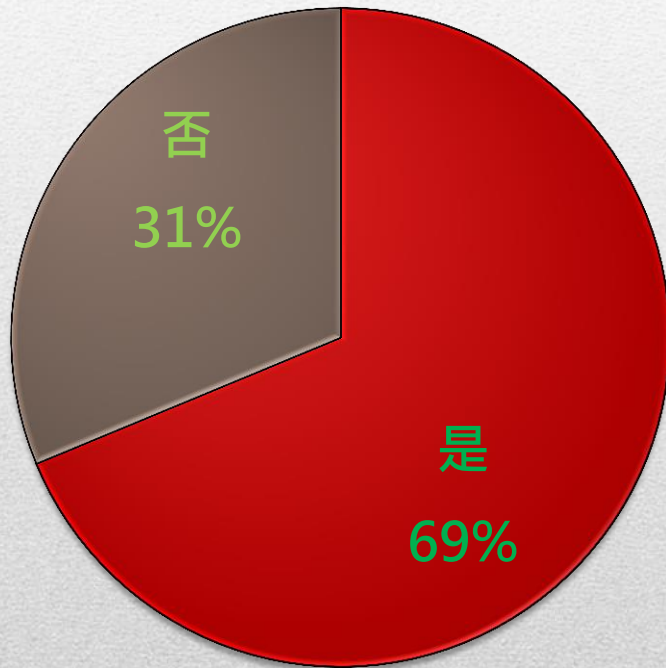


- 最多的是 [ 教室 ] ，  
佔50%  
次多的是 [ 遊戲場 ] ，  
佔19%
- 最少的是 [ 操場 , 安親班, 走廊 ] ，  
佔6%  
第二少的是 [ 活動中心 ] ，  
佔13%

由此看來，有一半的學生都喜歡待在教室裡，另一半則喜歡出去玩

## 6.請問：您的學校角落是否有放置物品？

第六題統計圖



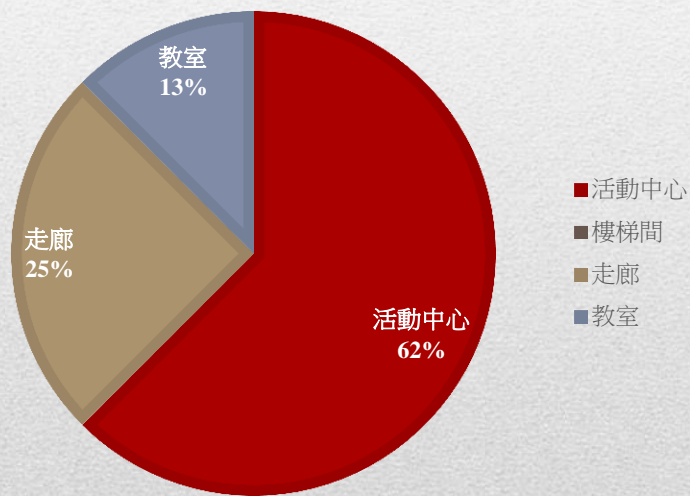
■是 ■否

- 最多的是 [ 是 ] ，  
佔69%
- 最少的是 [ 否 ] ，  
佔31%

由此看來，民生國小的學校角落近七成的學生都認為學校得角落裡有放置物品，而近三成的學生都認為沒有。

## 6-2.您的學校角落有放置物品，請問： 是在哪個角落呢？

第6-2題統計圖

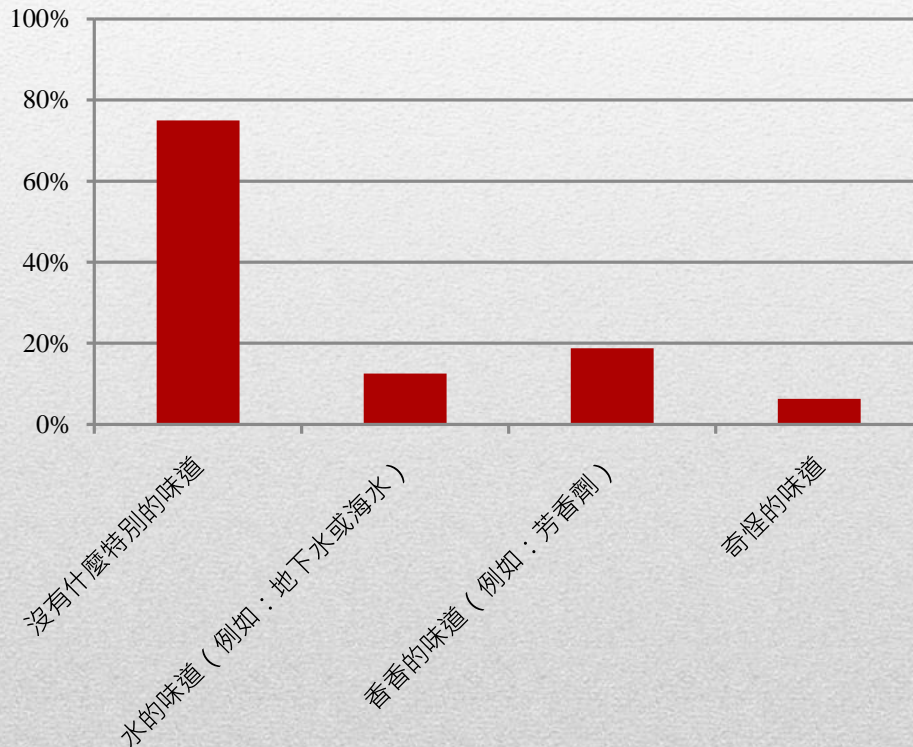


- 最多的是 [ 活動中心 ] ，  
佔62%  
次多的是 [ 走廊 ] ，  
佔25%
- 最少的是 [ 教室 ] ，13%  
第二少的是 [ 走廊 ] ，  
佔25%

由此看來，在民生國小大部分的人都認為大部分的東西都放在活動中心。

# 7.請問：您在學校最常聞到甚麼味道？

第6-2題統計圖

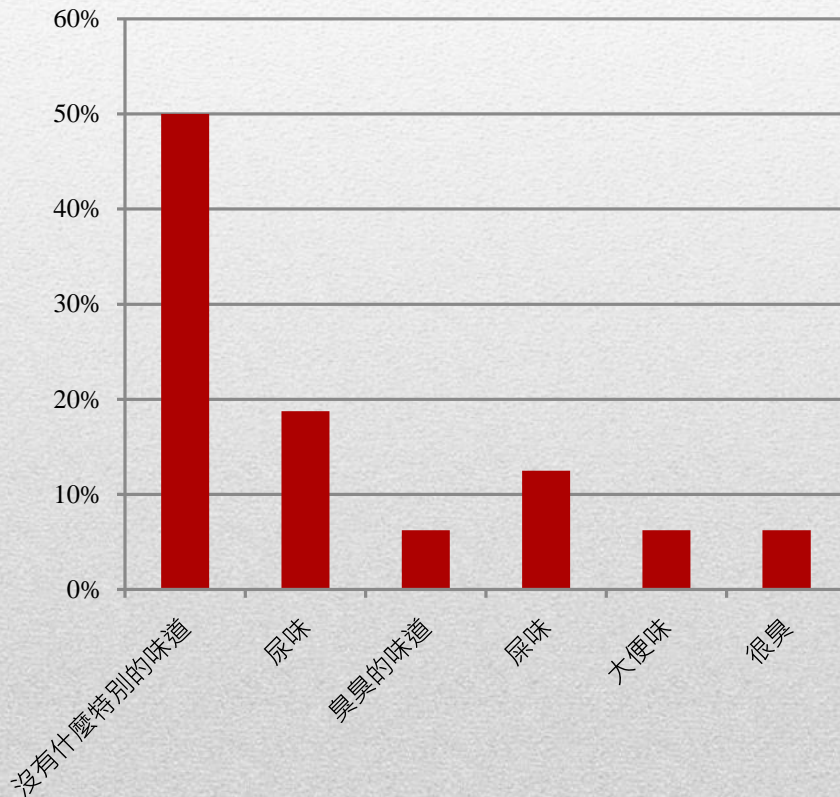


- 最多的是 [ 沒有甚麼特別的味道 ] ，佔75%
- 次多的是 [ 香香的味道 ( 例如：芳香劑 ) ] ，佔19%
- 最少的是 [ 奇怪的味道 ] ，6%
- 第二少的是 [ 水的味道 ( 例如：地下水或海水 ) ] ，佔13%

由此看來，在民生國小大部分的學生都覺得學校沒有甚麼特別的味道。

## 8.請問：您在廁所常常會聞到甚麼味道？

第8題統計圖

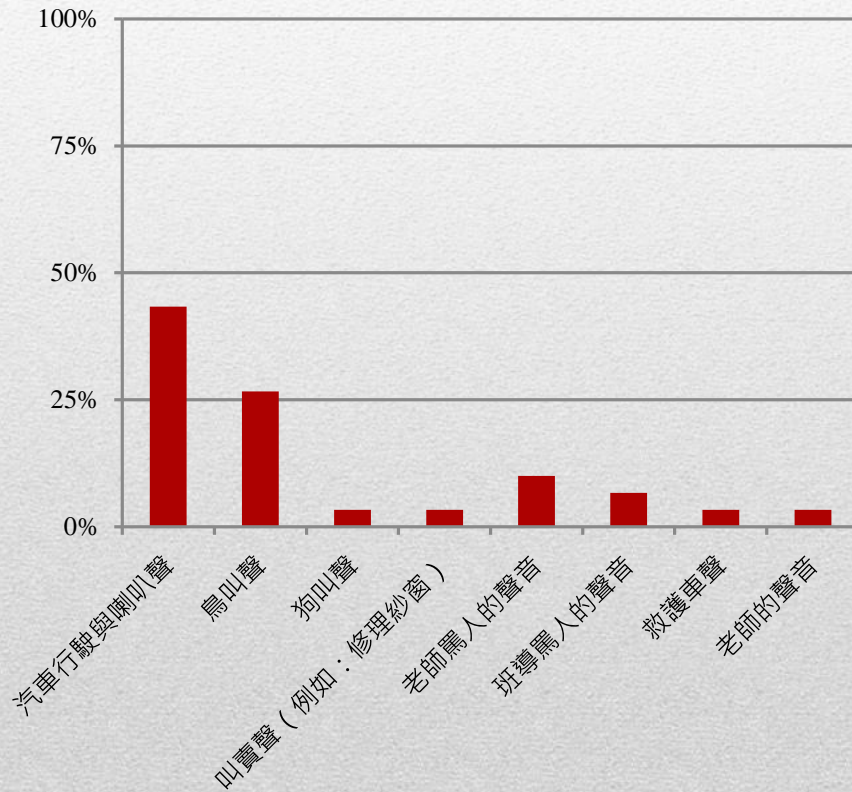


- 最多的是 [ 沒有甚麼特別的味道 ] ，佔50%  
次多的是 [ 尿味 ] ，佔19%
- 最少的是 [ 臭臭的味道, 大便味, 很臭 ] ，佔6%  
第二少的是 [ 尿味 ] ，佔13%

由此看來，在民生國小一半的學生認為廁所沒有甚麼特別的味道，而另一半的學生則認為有屎,尿,臭味。

# 9.請問：您在學校最常聽到甚麼聲音？

第9題統計圖



• 最多的是 [ 汽車行駛與喇叭聲 ] ，佔43%

次多的是 [ 鳥叫聲 ] ，佔27%

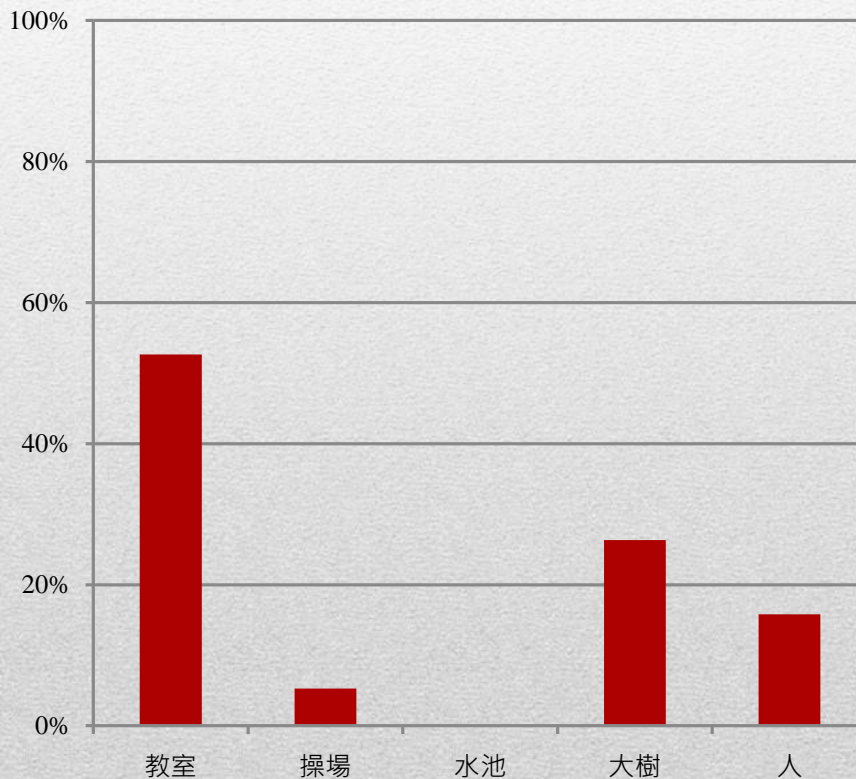
• 最少的是 [ 狗叫聲,叫賣聲 (例如：修理紗窗),救護車聲,老師的聲音 ] ，佔3%

第二少的是 [ 老師罵人的聲音 ] ，佔10%

由此看來，在民生國小大部分都是聽到汽車行駛與喇叭聲。

# 10.請問：您在學校最常看到甚麼？

第10題統計圖



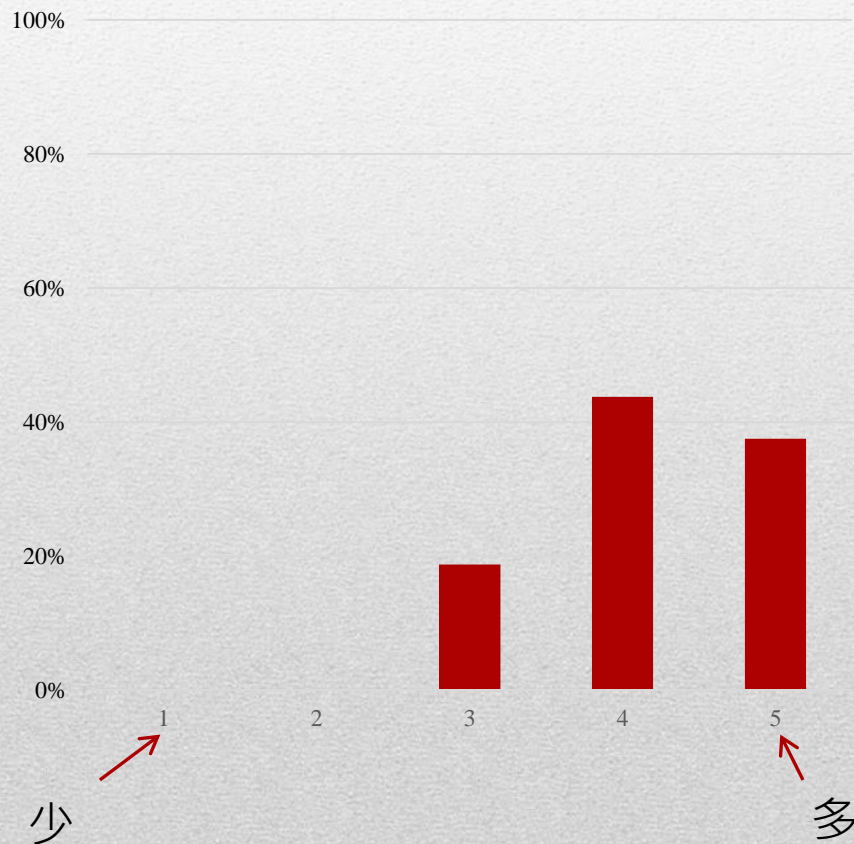
- 最多的是 [ 教室 ] ，佔 53%
- 次多的是 [ 大樹 ] ，佔26%
- 最少的是 [ 水池 ] ，佔0%
- 第二少的是 [ 操場 ] ，佔5%

由此看來，在民生國小最常看到的是教室。



# 11.請問：您覺得學校的樹木，多嗎？

第11題統計圖

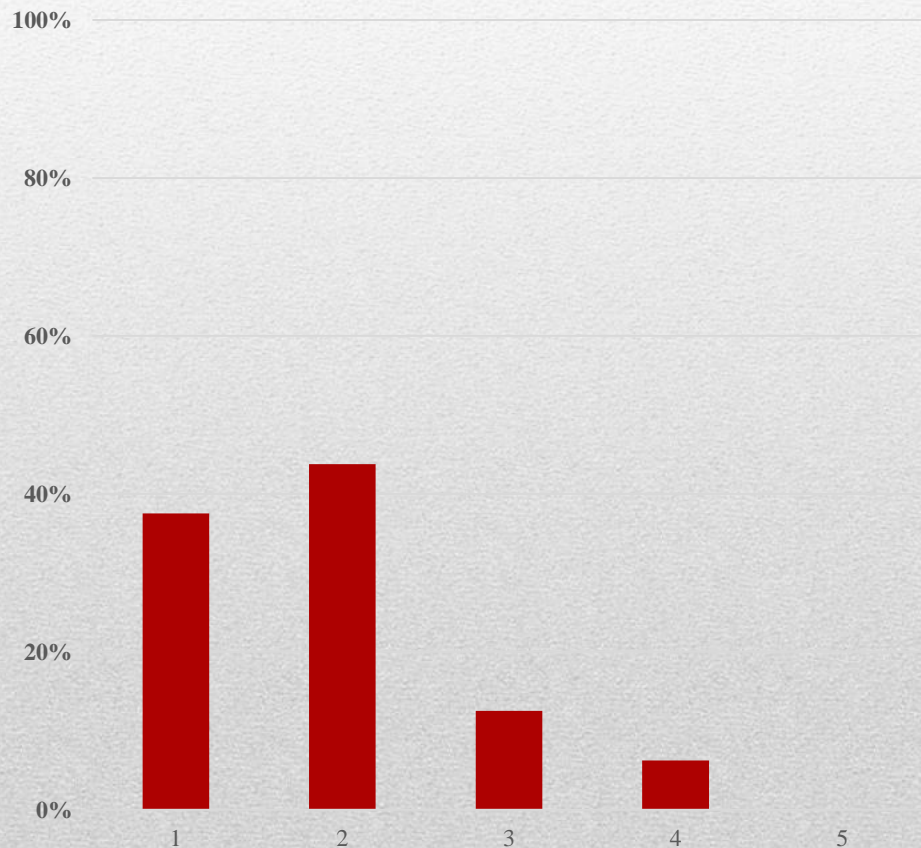


- 最多的是 [ 4 ] ，佔44%  
次多的是 [ 5 ] ，佔38%
- 最少的是 [ 1,2 ] ，佔0%  
第二少的是 [ 3 ] ，  
佔19%

由此看來，大部分的人覺得學校的樹木多，但少部分的人覺得還好。

# 12.請問：您覺得學校的水池，多嗎？

第12題統計圖

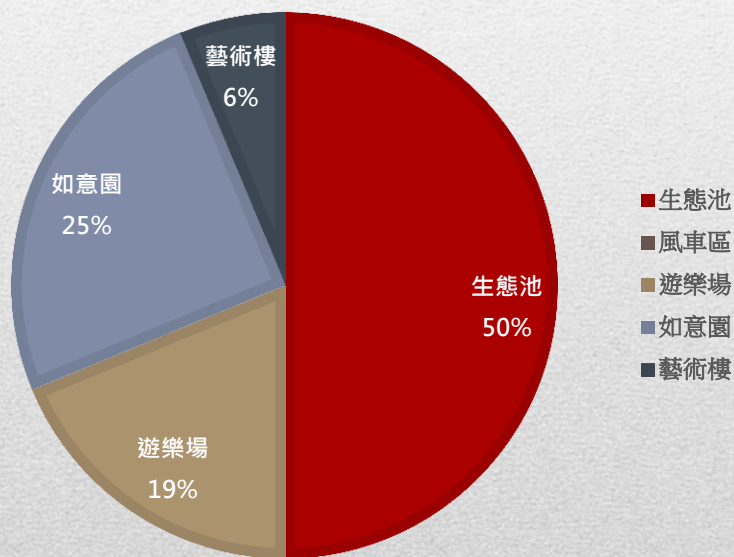


- 最多的是 [ 2 ] ，佔44%  
次多的是 [ 1 ] ，佔38%
- 最少的是 [ 5 ] ，佔0%  
第二少的是 [ 4 ] ，  
佔6%

由此看來，大部分的人覺得學校的水池少，但少部分的人覺得還好。

# 13.請問：您覺得學校最美的地方在哪裡？

第十三題統計圖

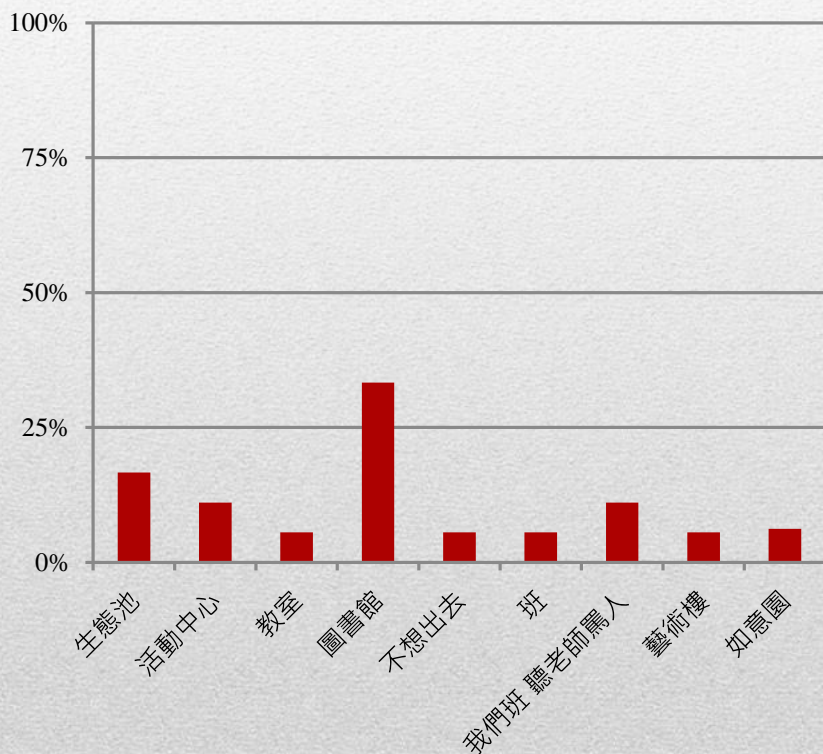


- 最多的是 [ 生態池 ] ，佔 50%  
次多的是 [ 如意園 ] ，佔 25%
- 最少的是 [ 藝術樓 ] ，佔 6%  
第二少的是 [ 遊樂場 ] ，  
佔19%

由此看來，有一半的人覺得學校最美的地方是生態池，另一半則是其他。

# 14.請問：如果有人來你的學校，你最想帶他去哪裡？

第十四題統計圖

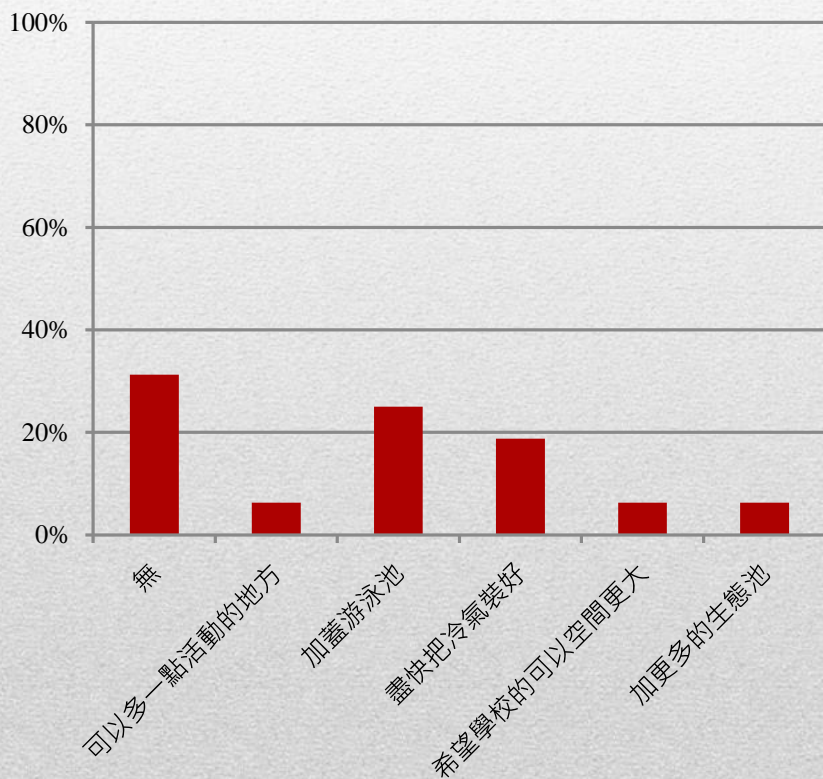


- 最多的是 [ 圖書館 ] ，佔 33%
- 次多的是 [ 我們班聽老師罵人,活動中心 ] ，佔11%
- 最少的是 [ 教室,不想出去,班,藝術樓,如意園 ] ，佔6%
- 第二少的是 [ 我們班聽老師罵人,活動中心 ] ，佔11%

由此看來，在民生國小較多的人最想帶區圖書館，但也有取一些奇怪的地方的。

# 15.請問：您給學校的空間有什麼特別的建議？

第十五題統計圖



- 最多的是 [ 無 ] ，佔31%  
次多的是 [ 加蓋游泳池 ] ，  
佔25%
  - 最少的是 [ 可以多一點活動的地方,希望學校的可以空間更大,加更多的生態池 ] ，佔6%  
第二少的是 [ 盡快把冷氣裝好 ] ，  
佔19%
- 由此看來，較多的人不表達任何意見。

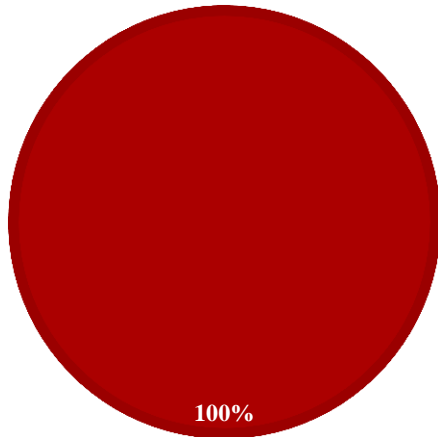
# 郷村



# 1. 請問：您的學校五年級共有幾個班級？

第一題統計圖

- 1到3個班級
- 4到6個班級
- 6到9個班級
- 10個班級以上

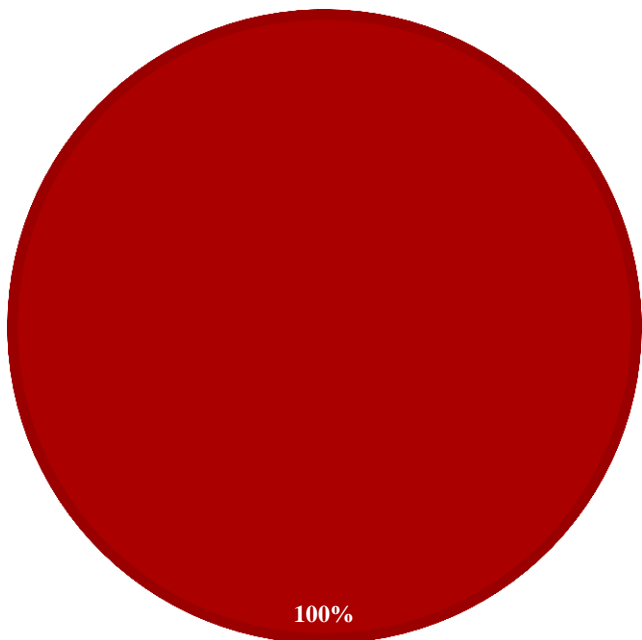


由此看來，在鄉村的學校班級明顯較少

## 2.請問：您的班級一間教室裡有幾位同學？

第二題統計圖

- 1到10位同學
- 11到20位同學
- 21到30位同學
- 31位同學以上

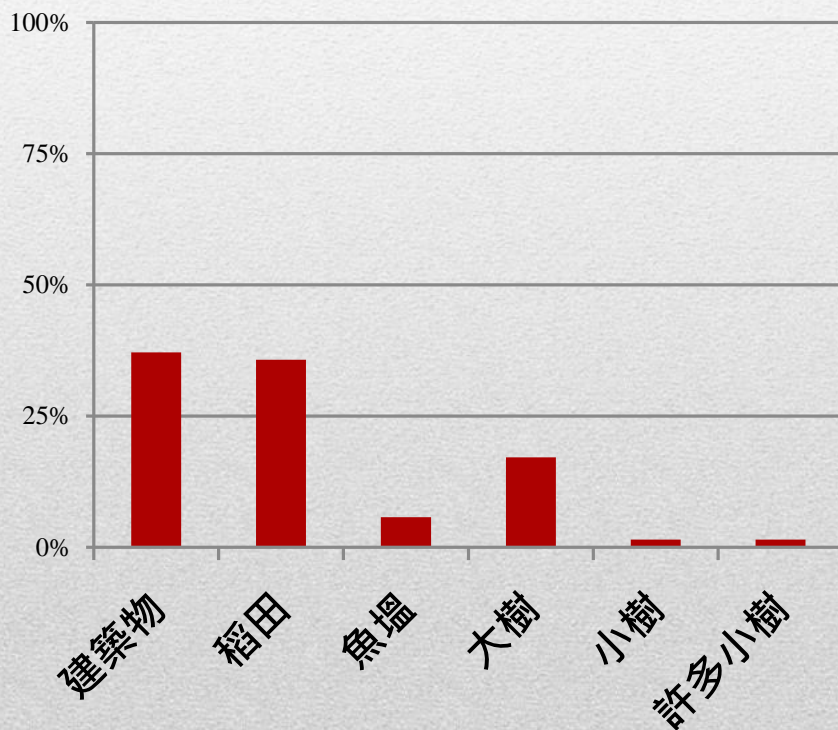


由此看來，在鄉村的學生明顯較少



### 3.請問：您平常在上下學時最常看到甚麼?[可複選]

第三題統計圖

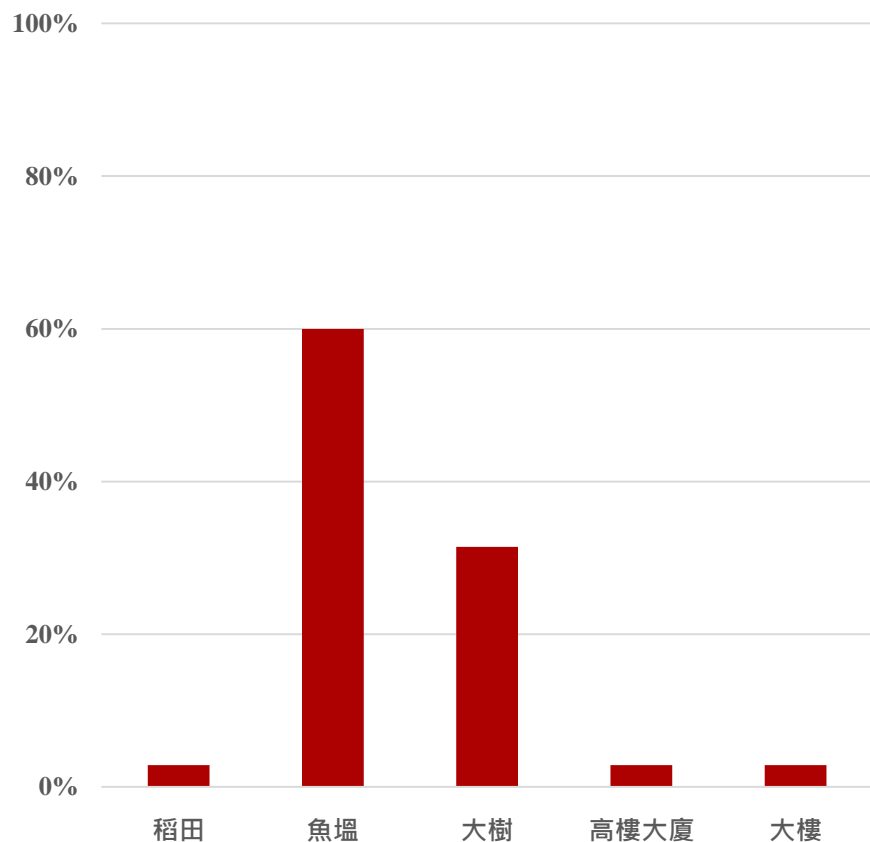


- 最多的是 [ 建築物 ] ，  
佔37%  
次多的是 [ 稻田 ] ，佔36%
- 最少的是 [ 小樹,許多小樹 ] ，  
佔1%  
次少的是 [ 魚塭 ] ，佔6%

由此看來，鄉村的學生在上下學時有三分之一的人最常看到建築物。

# 4.請問：您平常在上下學時最"不"常看到甚麼?[可複選]

第四題統計圖



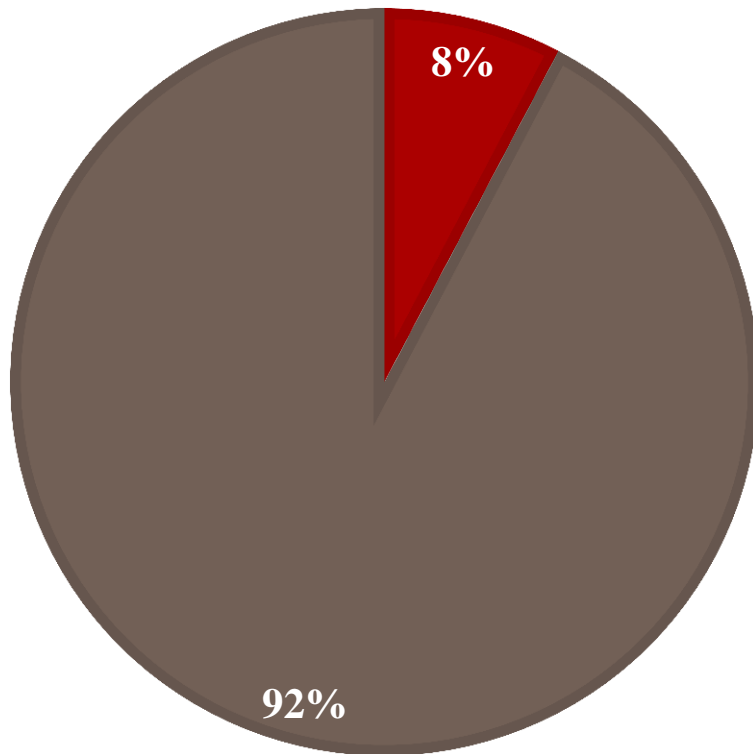
- 最多的是 [ 魚塭 ] ，  
佔60%  
次多的是 [ 大樹 ] ，佔31%
- 最少的是 [ 高樓大廈,大樓,稻田 ] ，  
佔3%  
次少的是 [ 大樹 ] ，佔31%

由此看來，鄉村的學生在上下學時最不常看到魚塭。

## 5.請問：您在校期間下課時常去哪？

第五題統計圖

■ 操場 ■ 教室



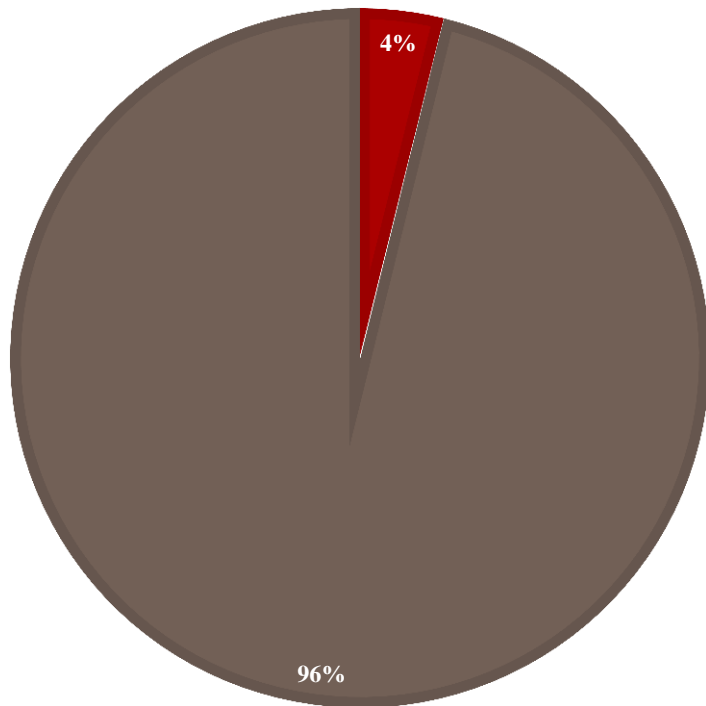
- 最多的是 [ 教室 ] ，佔92%
- 最少的是 [ 操場 ] ，佔8%

由此看來，鄉村的學生在下課時最常待在教室。

## 6.請問：您的學校角落是否有放置物品？

第六題統計圖

■ 是    ■ 否

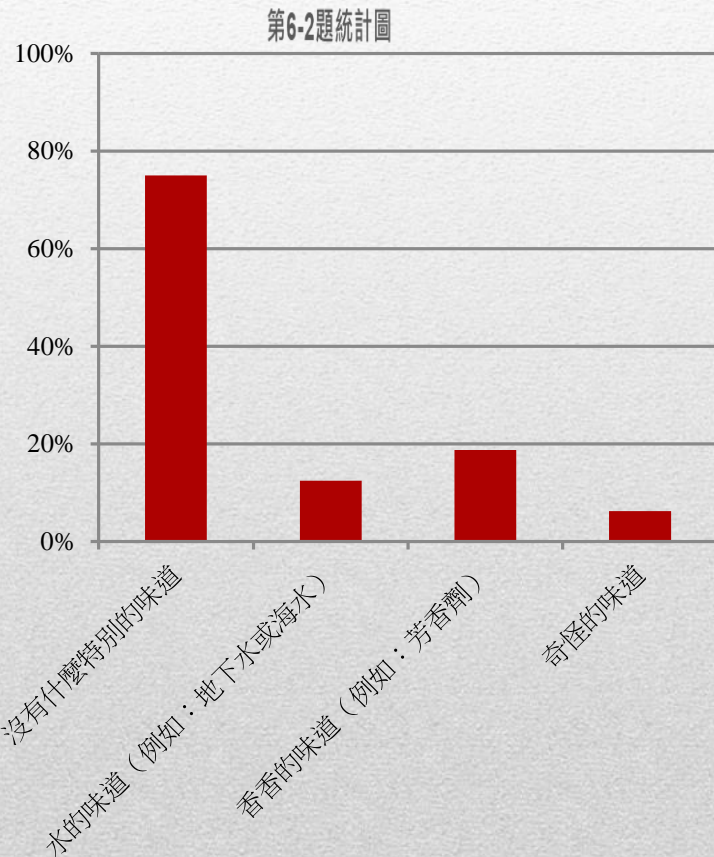


- 最多的是 [ 否 ] ，  
佔96%

- 最少的是 [ 是 ] ，  
佔4%

由此看來，鄉村的學生認為學校角落沒有放置物品。

## 7.請問：您在學校最常聞到甚麼味道？



- 最多的是 [ 沒有甚麼特別的味道 ] ，

佔81%

- 次多的是 [ 香香的味道 ( 例如：芳香劑 ) ] ，佔8%

- 最少的是 [ 煮飯的味道,燒稻草的味道 ] ，

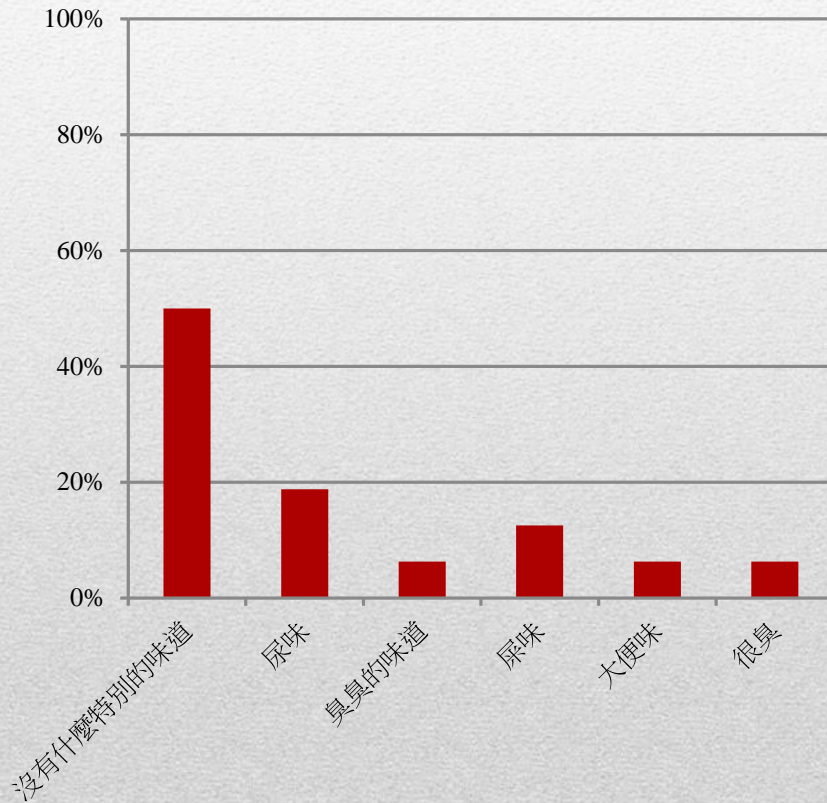
佔4%

- 次少的是 [ 香香的味道 ( 例如：芳香劑 ) ] ，佔8%

由此看來，大部分人在學校覺得學校沒有甚麼特別的味道

## 8.請問：您在廁所常常會聞到甚麼味道？

第8題統計圖

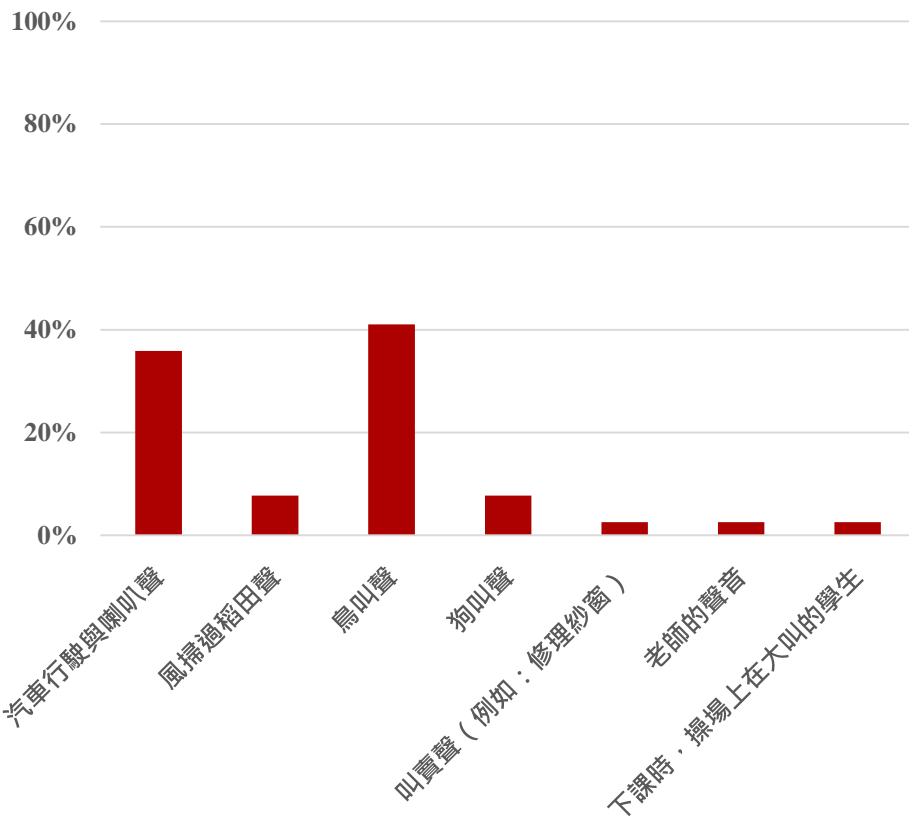


- 最多的是 [ 沒有甚麼特別的味道 ] ，  
佔77%  
次多的是 [ 尿味 ] ，佔8%
- 最少的是 [ 煮飯的味道,燒稻草的味道 ] ，  
佔4%  
次少的是 [ 香香的味道 ( 例如：  
芳香劑 ) ] ，佔8%

由此看來，大部分人在學校覺得學校沒有甚麼特別的味道

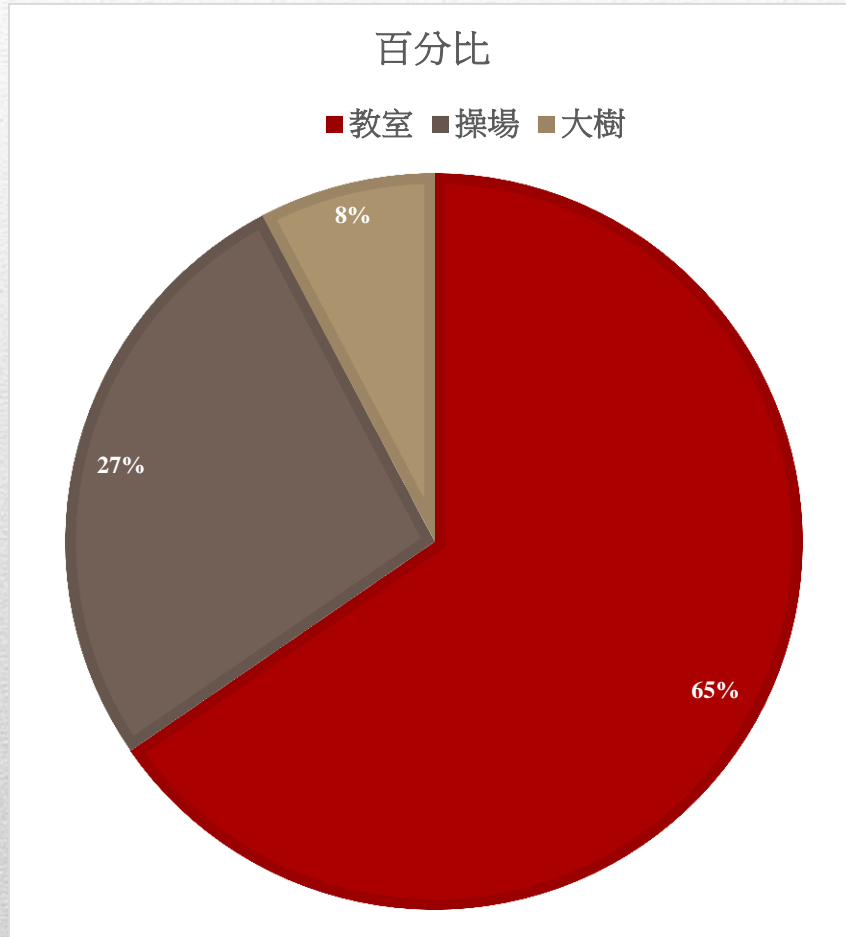
## 9.請問：您在學校最常聽到甚麼聲音？

第八題統計圖



- 最多的是 [ 鳥叫聲 ] ，  
佔41%  
次多的是 [ 汽車行駛與喇叭聲 ] ，佔36%
  - 最少的是 [ 叫賣聲 ( 例如：  
修理紗窗 ) ，老師的聲音，下  
課時，操場上在大叫的學生 ] ，  
佔4%  
次少的是 [ 風掃過稻田聲，狗叫  
聲 ] ，佔8%
- 由此看來，有將近一半的人聽到鳥叫聲

# 10.請問：您在學校最常看到甚麼？

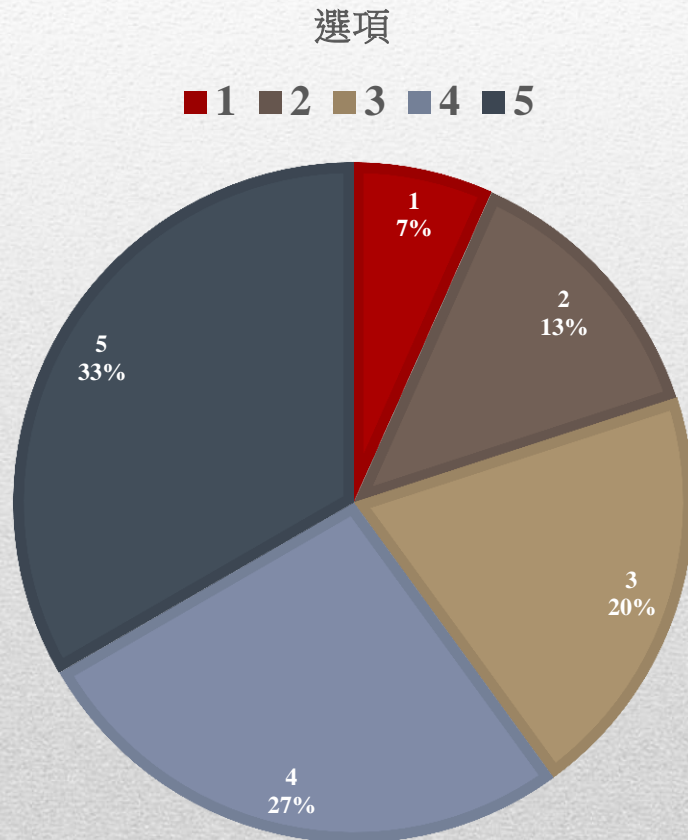


- 最多的是 [ 教室 ] ，  
佔65%
- 最少的是 [ 大樹 ] ，  
佔8%

由此看來，有六成以上的學生  
在學校最常看到教室

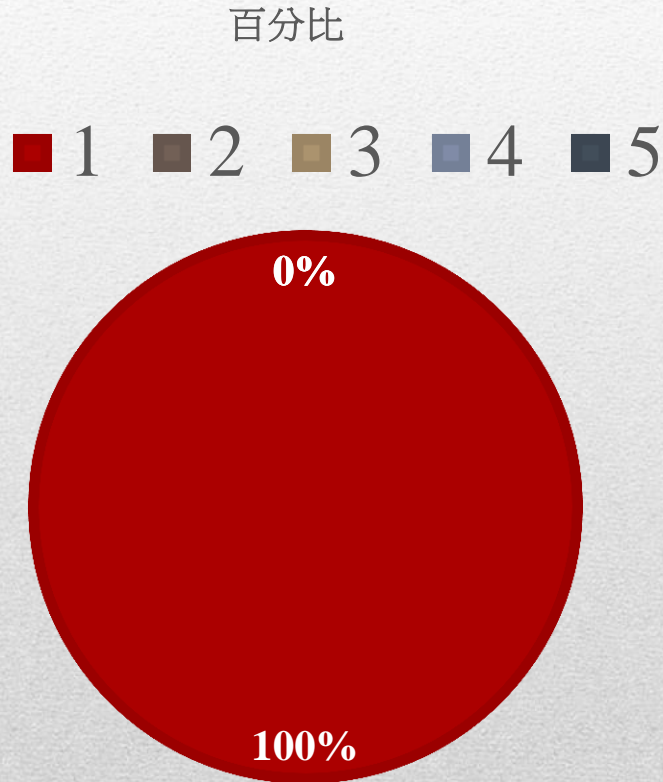


# 11.請問：您覺得學校的樹木，多嗎？



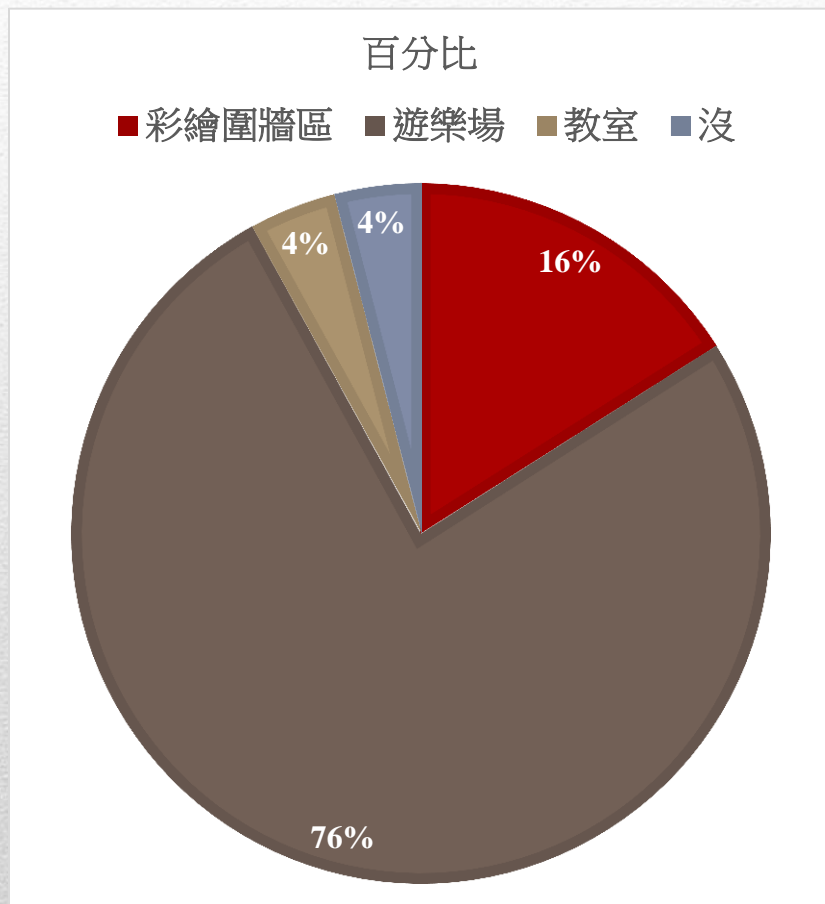
- 最多的是 [ 5 ] ，  
佔33%  
次多的是 [ 4 ] ，佔27%
  - 最少的是 [ 1 ] ，  
佔7%  
次少的是 [ 2 ] ，佔13%
- 由此看來，學生大部分的人覺得學校的樹木多

## 12.請問：您覺得學校的水池，多嗎？



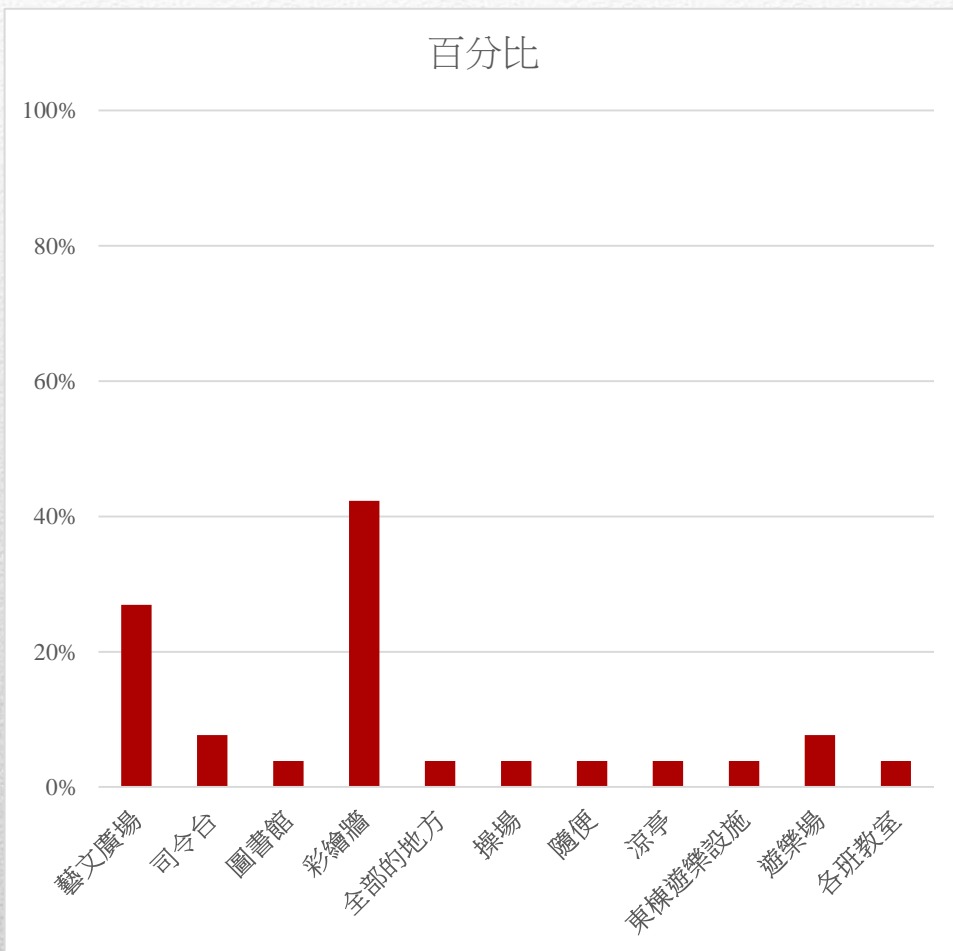
由此看來，全部的人都覺得學校的水池很少

# 13.請問：您覺得學校最美的地方在哪裡？



- 最多的是 [ 遊樂場 ] ，  
佔76%  
次多的是 [ 彩繪圍牆區 ] ，佔  
16%
- 最少的是 [ 沒,教室 ] ，  
佔4%  
次少的是 [ 彩繪圍牆區 ] ，佔  
16%  
由此看來，大不分的學生都覺得學校最美的地方是遊樂場

# 14.請問：如果有人來你的學校，你最想帶他去哪裡？



- 最多的是 [ 彩繪區 ] ，  
佔42%  
次多的是 [ 藝文廣場 ] ，佔  
27%
- 最少的是 [ 圖書館,彩繪牆,全部的地方,操場,隨便,涼亭,東棟遊樂設施,遊樂場,各班教室 ] ，佔4%  
次少的是 [ 遊樂場,司令台 ] ，  
佔16%  
由此看來，最多的是彩繪區，  
但也有很多其他的答案

# 15.請問：您給學校的空間有什麼特別的建議？

(所有回答)

- 1.這是一個漂亮的學校
  - 2.沒建議
  - 3.興建生態池
  - 4.建設生態池
  - 5.這個學校很漂亮
  - 6.有小動物
  - 7.都很好
  - 8.沒有！
  - 9.已經很漂亮了
  - 10.福利社
  - 11.多種樹
  - 12.增設生態池，讓
  - 13.學生可以觀察
  - 14.沒
  - 15.這個學校很美麗
  - 16.興建水池
  - 17.興建生態池
  - 18.我建議可以多種樹
  - 19.要在種多一點樹
  - 20.建設生態池
  - 21.便利商店
  - 22.建設蝴蝶園，希望能看到翩翩起舞的蝴蝶，認識蝴蝶的生態。
  - 24.興建池塘
  - 25.這個學校很美麗
  - 26.興建便利商店
  - 27.學校是一個漂亮的地方
  - 28.興建生態池！
-

# 結論(一)眼

## 城市

城市就看到的東西比較少因為有房子會擋住視線  
最多的是 [建築物]，佔37%

## 鄉村

但鄉村的視野較寬廣，就可以看到寬闊的稻田最多的是 [建築物]，佔37%次多  
的是 [稻田]，佔36%

# 結論(二)耳

在城市裡只能聽到車子行駛聲和一點點鳥叫聲和其他聲音最多的是 [汽車行駛與喇叭聲]，佔43%

在鄉村裡可以聽到很多種聲音，像是風吹過稻田，或是狗叫聲，甚麼甚麼的最多的是 [鳥叫聲]，佔41%

---

# 結論(三)聞

在城市裡可以聞到很少，大部分人在學校覺得學校沒有甚麼特別的味道最多的是「沒有甚麼特別的味道」，佔75%

在鄉村裡也是一樣，但兩個都還是有一些些人有聞到特別的味道最多的是「沒有甚麼特別的味道」，佔81%

---



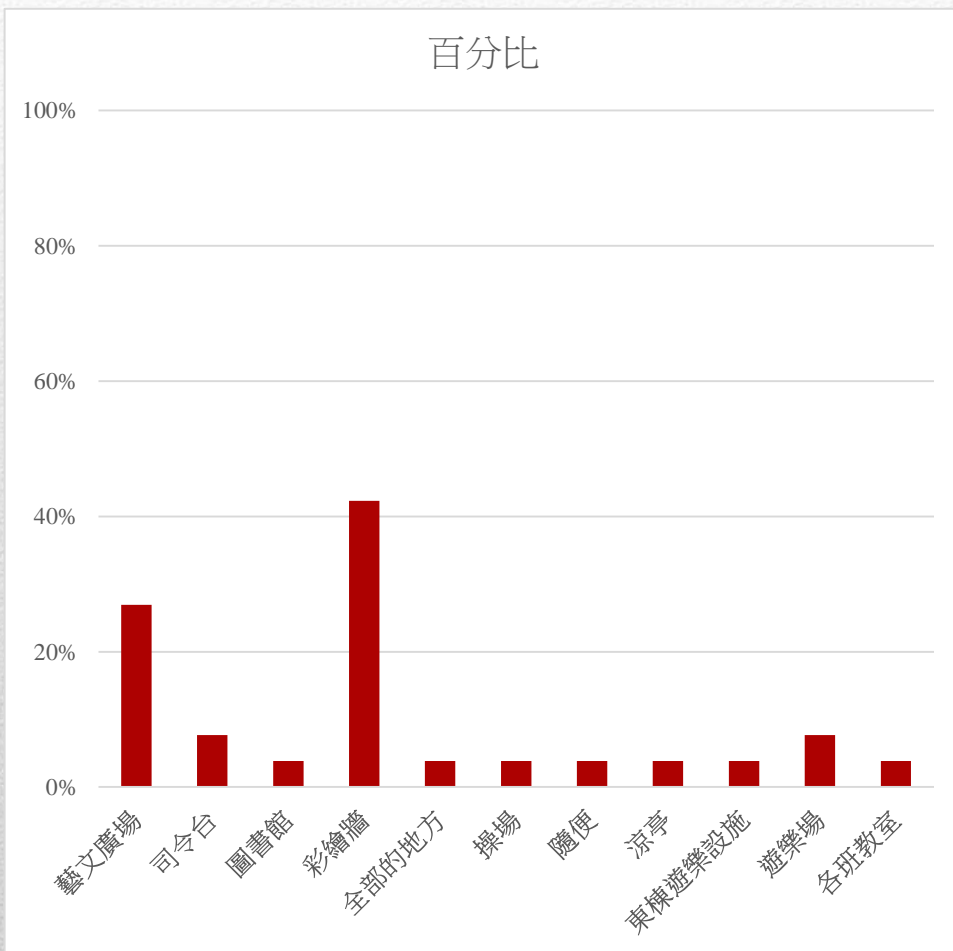
# 結論(四)學校空間

在城市裡的學校空間較小，但還是有很多東西最多的是 [是]，佔69%

在鄉村裡也是一樣，但是鄉村的空間較大【注意 1 4 題】最多的是 [否]，佔96%

---

# 14.請問：如果有人來你的學校，你最想帶他去哪裡？



- 最多的是 [ 彩繪區 ] ，  
佔42%  
次多的是 [ 藝文廣場 ] ，佔  
27%
- 最少的是 [ 圖書館,彩繪牆,全  
部的地方,操場,隨便,涼亭,東  
棟遊樂設施,遊樂場,各班教室  
] ，佔4%  
次少的是 [ 遊樂場,司令台 ] ，  
佔16%  
由此看來，最多的是彩繪區，  
但也有很多其他的答案

# 結論(四)學校空間

在城市裡的學校空間較小，但還是有很多東西**最多的是 [是]**，  
佔**69%**

在鄉村裡也是一樣，但是鄉村的空間較大【注意 1 4 題】**最多的是 [否]**，佔**96%**

---


# 建議

我建議學弟,妹，最好不要最這種要做兩個的比較報告，做那種一般的單純報告就好，除非你真的很想很想做這種；或是你想不到，就只有想到這個，不然不要做。【只是建議】

---


# 心得

厄阿阿阿阿阿阿阿阿阿阿阿阿阿阿阿阿  
阿阿阿阿阿阿阿阿阿阿阿厄阿阿阿阿阿阿  
阿阿阿阿阿阿阿阿阿阿阿阿阿阿阿阿阿阿  
阿阿阿厄阿阿阿阿阿阿阿阿阿阿阿阿阿阿  
阿阿阿阿阿阿阿阿阿阿阿阿阿阿阿阿阿阿  
阿



# 心得

我想感謝老師，班上的同學，還有阿母，還有草港國小的老師和主任，還有草港國小的校長，還有舅舅和阿姨，還有草港國小的同學，還有自己。











結束